

MEDIAÇÃO EM NÚMEROS

2022 - 2024

COORDENAÇÃO DE PESQUISA

DANIELA MONTEIRO GABBAY
VERA CECÍLIA MONTEIRO DE BARROS

PESQUISADORES

ANA PAULA RIBEIRO NANI
BARBARA BINNS CASTRO
BRUNO HELLMEISTER LICO CANAL

PARCERIA



COLABORAÇÃO



PROJETO VISUAL



GABBAY, Daniela Monteiro; BARRROS,
Vera Cecília Monteiro de (Coord.).
Mediação em Números: 2022 a 2024.
São Paulo, Canal Arbitragem, 2025.

Disponível em:

<https://canalarbitragem.com.br/>

SUMÁRIO



01 INTRODUÇÃO

02 NÚMEROS DA MEDIAÇÃO

03 CARACTERÍSTICAS DOS CASOS

04 MEDIADORES

05 INTERAÇÃO ENTRE MEDIAÇÃO E ARBITRAGEM

06 PARTICIPAÇÃO DA ADMINISTRAÇÃO PÚBLICA NAS MEDIAÇÕES

07 OUTRAS QUESTÕES

08 CONCLUSÃO

CÂMARAS



**CENTRO DE ARBITRAGEM E MEDIAÇÃO AMCHAM
(AMCHAM)**



**CENTRO DE ARBITRAGEM E MEDIAÇÃO DA CÂMARA DE
COMÉRCIO BRASIL- CANADÁ (CAM-CCBC)**



**CÂMARA DE MEDIAÇÃO, CONCILIAÇÃO E ARBITRAGEM DE
SÃO PAULO - CIESP/FIESP (CAM-CIESP/FIESP)**



**CÂMARA DE MEDIAÇÃO E ARBITRAGEM EMPRESARIAL -
BRASIL (CAMARB)**



**CÂMARA DE ARBITRAGEM DA FUNDAÇÃO GETÚLIO
VARGAS (CAM- FGV)**



**CENTRO BRASILEIRO DE MEDIAÇÃO E ARBITRAGEM
(CBMA)**



INTRODUÇÃO

01

INTRODUÇÃO

02

NÚMEROS DA MEDIAÇÃO

03

CARACTERÍSTICAS DOS CASOS

04

MEDIADORES

05

INTERAÇÃO ENTRE MEDIAÇÃO E ARBITRAGEM

06

PARTICIPAÇÃO DA ADMINISTRAÇÃO PÚBLICA NAS MEDIAÇÕES

07

OUTRAS QUESTÕES

08

CONCLUSÃO

Esta pesquisa tem como objetivo fazer uma radiografia acerca da mediação institucional em algumas das principais Câmaras de Mediação que atuam no Brasil.

Ao traçar o perfil atual da mediação empresarial no Brasil, a pesquisa apresenta levantamento dos dados de 6 Câmaras de Mediação referentes aos números dos últimos 3 anos (2022-2024).

A pesquisa foi realizada no ano de 2025 a partir dos dados fornecidos pelas Câmaras, possibilitando a comparação com as informações que foram coletadas pela pesquisa Mediação em Números: 10 anos – 2012 a 2022.

Diante da ausência de mediações no Brasil administradas pelo ICC International Centre for ADR, ele não consta como participante da pesquisa nesta edição.

As coordenadoras de pesquisa e os pesquisadores registram seus agradecimentos às Câmaras de Mediação que colaboraram com o presente estudo.



Ao traçar o perfil atual da mediação empresarial no Brasil, a pesquisa apresenta levantamento dos dados de 6 Câmaras de Mediação



A pesquisa considerou como termo inicial janeiro de 2022 e como termo final dezembro de 2024



NÚMEROS DA MEDIAÇÃO

01 INTRODUÇÃO

02 NÚMEROS DA MEDIAÇÃO

03 CARACTERÍSTICAS DOS CASOS

04 MEDIADORES

05 INTERAÇÃO ENTRE MEDIAÇÃO E ARBITRAGEM

06 PARTICIPAÇÃO DA ADMINISTRAÇÃO PÚBLICA NAS MEDIAÇÕES

07 OUTRAS QUESTÕES

08 CONCLUSÃO

QUANTIDADE DE REQUERIMENTOS DE MEDIAÇÃO RECEBIDOS



QUANTIDADE DE MEDIAÇÕES INICIADAS (COM ASSINATURA DO TERMO DE MEDIAÇÃO)





NÚMEROS DA MEDIAÇÃO

01 INTRODUÇÃO

02 NÚMEROS DA MEDIAÇÃO

03 CARACTERÍSTICAS DOS CASOS

04 MEDIADORES

05 INTERAÇÃO ENTRE MEDIAÇÃO E ARBITRAGEM

06 PARTICIPAÇÃO DA ADMINISTRAÇÃO PÚBLICA NAS MEDIAÇÕES

07 OUTRAS QUESTÕES

08 CONCLUSÃO

AS CÂMARAS COM O MAIOR NÚMERO DE REQUERIMENTOS DE MEDIAÇÕES SÃO:

40

29

21



AS CÂMARAS COM O MAIOR NÚMERO DE MEDIAÇÕES INICIADAS SÃO:

18

13

10



EM 2024, a Câmara FGV administrou dois projetos voltados à recuperação extrajudicial de empresa: o primeiro com a administração de 650 mediações, e o segundo com 257 mediações administradas.



NÚMEROS DA MEDIAÇÃO

01 INTRODUÇÃO

02 NÚMEROS DA MEDIAÇÃO

03 CARACTERÍSTICAS DOS CASOS

04 MEDIADORES

05 INTERAÇÃO ENTRE MEDIAÇÃO E ARBITRAGEM

06 PARTICIPAÇÃO DA ADMINISTRAÇÃO PÚBLICA NAS MEDIAÇÕES

07 OUTRAS QUESTÕES

08 CONCLUSÃO

2022

18 mediações iniciadas a partir de **31 requerimentos**
(taxa de conversão de 58%)

2023

13 mediações iniciadas a partir de **37 requerimentos**
(queda para 35% na taxa de conversão, mostrando diminuição significativa de casos que prosseguiram com a assinatura do Termo de Mediação, com destaque para redução desses casos na AMCHAM, CAMARB e CBMA)

2024

24 mediações iniciadas a partir de **43 requerimentos**
(crescimento para 56% na taxa de conversão, com forte recuperação da CAM-CCBC, CAMARB e CIESP-FIESP)



CONCLUSÃO:

Em 2022, a taxa de conversão (de requerimentos em procedimentos de mediação, formalizados com a assinatura do Termo de Mediação) foi de 58% (18 mediações iniciadas a partir de 31 requerimentos). Em 2023, esse percentual caiu para 35%, revelando uma queda significativa na quantidade de mediações iniciadas. Já em 2024, houve recuperação da taxa de conversão, alcançando 56% o número de requerimentos que se converteram em mediações efetivas (24 mediações iniciadas de um total de 43 requerimentos).



VALORES ENVOLVIDOS

01 INTRODUÇÃO

02 NÚMEROS DA MEDIAÇÃO

03 CARACTERÍSTICAS DOS CASOS

I VALORES ENVOLVIDOS

II PRINCIPAIS TEMAS OBJETO DE MEDIAÇÃO

III DURAÇÃO DOS PROCEDIMENTOS

IV NÚMERO DE PARTES NAS MEDIAÇÕES

V REPRESENTAÇÃO POR ADVOGADOS

VI ACORDOS

VII SEDE DA MEDIAÇÃO

04 MEDIADORES

05 INTERAÇÃO ENTRE MEDIAÇÃO E ARBITRAGEM

06 PARTICIPAÇÃO DA ADMINISTRAÇÃO PÚBLICA NAS MEDIAÇÕES

07 OUTRAS QUESTÕES

08 CONCLUSÃO

2022

R\$ 1.158.202.553,31

2023

R\$ 6.341.594.448,00

(aumento de 448% em relação a 2022)

2024

R\$ 4.671.775.137,65

(diminuição de 26% em relação a 2023)

CONCLUSÃO:



O valor médio das mediações nas Câmaras pesquisadas variou de 72 milhões de reais, em 2022, para 422 milhões de reais, em 2023, e para 259 milhões, em 2024. O valor total negociado nas Câmaras variou de 1 bilhão de reais, em 2022, para 6 bilhões de reais, em 2023, e para 4 e meio bilhões de reais, em 2024. Um único caso administrado pela FGV, de Recuperação Judicial com a administração pública, representou aproximadamente 95% dos valores em disputa de 2023.



01

INTRODUÇÃO

02

NÚMEROS DA MEDIAÇÃO

03

CARACTERÍSTICAS DOS CASOS

I

VALORES ENVOLVIDOS

II

PRINCIPAIS TEMAS OBJETO DE MEDIAÇÃO

III

DURAÇÃO DOS PROCEDIMENTOS

IV

NÚMERO DE PARTES NAS MEDIAÇÕES

V

REPRESENTAÇÃO POR ADVOGADOS

VI

ACORDOS

VII

SEDE DA MEDIAÇÃO

04

MEDIADORES

05

INTERAÇÃO ENTRE MEDIAÇÃO E ARBITRAGEM

06

PARTICIPAÇÃO DA ADMINISTRAÇÃO PÚBLICA NAS MEDIAÇÕES

07

OUTRAS QUESTÕES

08

CONCLUSÃO

VALORES ENVOLVIDOS

2022

2023

2024

AMCHAM ARBITRAGEM & MEDIAÇÃO

R\$ 360 M



CASO 1


CAMARB
CÂMARA DE MEDIAÇÃO E ARBITRAGEM EMPRESARIAL - BRASIL

R\$ 100 M



CASO 1

R\$ 50 M



CASO 2


R\$ 300 M



CASO 3


CBMA
CENTRO BRASILEIRO DE MEDIAÇÃO E ARBITRAGEM

R\$ 55 M



CASO 2

R\$ 1.5 M



CASO 1


CCBC
CÂMARA DE COMÉRCIO BRASIL-CANADÁ

R\$ 33.4 M



CASO 1

R\$ 9.23 M



CASO 2


CÂMARA DE CONCILIAÇÃO, MEDIAÇÃO E ARBITRAGEM
CIESP - FIESP

R\$ 1.75 M




CASO 1

R\$ 10 MIL



CASO 2

R\$ 2 M



CASO 3

FGV CÂMARA
DE MEDIAÇÃO E ARBITRAGEM

R\$ 230 M



CASO 5

R\$ 2.6 M

CASO 1

R\$ 1 M

CASO 2

R\$ 1 M

CASO 3

R\$ 10 M

CASO 4

Nota: um caso do CBMA e um caso da Câmara CIESP-FIESP possuem valor indeterminado.



VALORES ENVOLVIDOS

01 INTRODUÇÃO

02 NÚMEROS DA MEDIAÇÃO

03 CARACTERÍSTICAS DOS CASOS

I VALORES ENVOLVIDOS

II PRINCIPAIS TEMAS OBJETO DE MEDIAÇÃO

III DURAÇÃO DOS PROCEDIMENTOS

IV NÚMERO DE PARTES NAS MEDIAÇÕES

V REPRESENTAÇÃO POR ADVOGADOS

VI ACORDOS

VII SEDE DA MEDIAÇÃO

04 MEDIADORES

05 INTERAÇÃO ENTRE MEDIAÇÃO E ARBITRAGEM

06 PARTICIPAÇÃO DA ADMINISTRAÇÃO PÚBLICA NAS MEDIAÇÕES

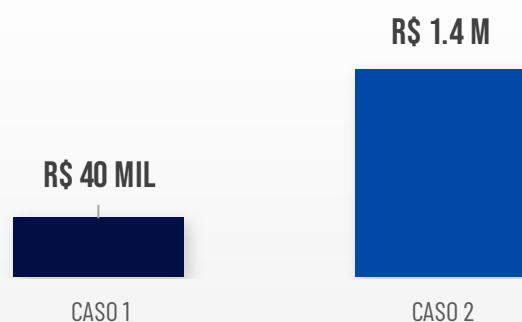
07 OUTRAS QUESTÕES

08 CONCLUSÃO

2022

2023

2024



Nota: um caso da Câmara CIESP-FIESP possui valor indeterminado.



VALORES ENVOLVIDOS

01 INTRODUÇÃO

02 NÚMEROS DA MEDIAÇÃO

03 CARACTERÍSTICAS DOS CASOS

I VALORES ENVOLVIDOS

II PRINCIPAIS TEMAS OBJETO DE MEDIAÇÃO

III DURAÇÃO DOS PROCEDIMENTOS

IV NÚMERO DE PARTES NAS MEDIAÇÕES

V REPRESENTAÇÃO POR ADVOGADOS

VI ACORDOS

VII SEDE DA MEDIAÇÃO

04 MEDIADORES

05 INTERAÇÃO ENTRE MEDIAÇÃO E ARBITRAGEM

06 PARTICIPAÇÃO DA ADMINISTRAÇÃO PÚBLICA NAS MEDIAÇÕES

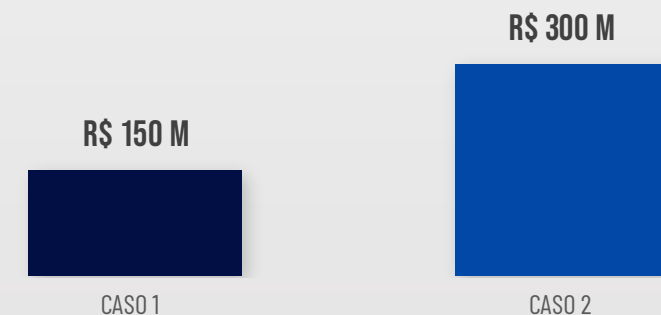

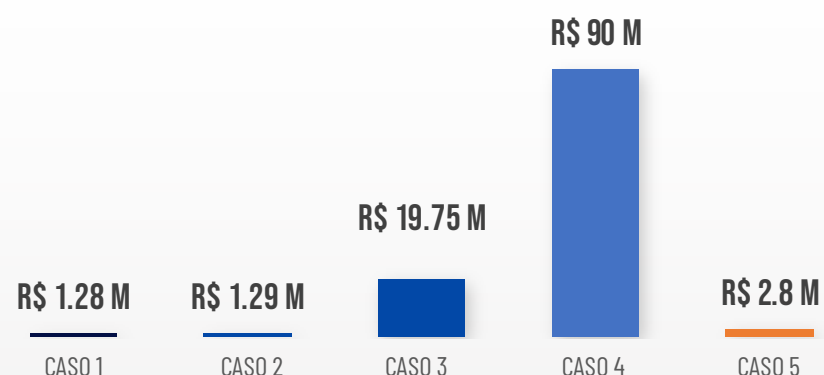
07 OUTRAS QUESTÕES

08 CONCLUSÃO

2022

2023

2024



Nota: dois casos da Câmara CIESP-FIESP possuem valor indeterminado.



PRINCIPAIS TEMAS OBJETO DE MEDIAÇÃO

01 INTRODUÇÃO

02 NÚMEROS DA MEDIAÇÃO

03 CARACTERÍSTICAS DOS CASOS

I VALORES ENVOLVIDOS

II PRINCIPAIS TEMAS OBJETO DE MEDIAÇÃO

III DURAÇÃO DOS PROCEDIMENTOS

IV NÚMERO DE PARTES NAS MEDIAÇÕES

V REPRESENTAÇÃO POR ADVOGADOS

VI ACORDOS

VII SEDE DA MEDIAÇÃO

04 MEDIADORES

05 INTERAÇÃO ENTRE MEDIAÇÃO E ARBITRAGEM

06 PARTICIPAÇÃO DA ADMINISTRAÇÃO PÚBLICA NAS MEDIAÇÕES

07 OUTRAS QUESTÕES

08 CONCLUSÃO

AMCHAM ARBITRAGEM & MEDIAÇÃO



SOCIETÁRIO



SOCIETÁRIO



CONTRATOS DE PRESTAÇÃO DE BENS E SERVIÇOS



ENERGIA E CONSTRUÇÃO



CONTRATOS EMPRESARIAIS



SOCIETÁRIO



CONTRATOS DE PRESTAÇÃO DE BENS E SERVIÇOS



INFRAESTRUTURA



AGRO



CÂMARA DE CONCILIAÇÃO, MEDIAÇÃO E ARBITRAGEM
CIESP FIESP



SOCIETÁRIO



CONTRATOS DE PRESTAÇÃO DE BENS E SERVIÇOS



ENERGIA E CONSTRUÇÃO



SOCIETÁRIO



DIREITO ESPORTIVO



CONTRATOS DE PRESTAÇÃO DE BENS E SERVIÇOS



CONTRATOS EMPRESARIAIS



SOCIETÁRIO



RECUPERAÇÃO JUDICIAL



CONTRATOS EMPRESARIAIS



ENERGIA E CONSTRUÇÃO



PRINCIPAIS TEMAS OBJETO DE MEDIAÇÃO

01 INTRODUÇÃO

02 NÚMEROS DA MEDIAÇÃO

03 CARACTERÍSTICAS DOS CASOS

I VALORES ENVOLVIDOS

II PRINCIPAIS TEMAS OBJETO DE MEDIAÇÃO

III DURAÇÃO DOS PROCEDIMENTOS

IV NÚMERO DE PARTES NAS MEDIAÇÕES

V REPRESENTAÇÃO POR ADVOGADOS

VI ACORDOS

VII SEDE DA MEDIAÇÃO

04 MEDIADORES

05 INTERAÇÃO ENTRE MEDIAÇÃO E ARBITRAGEM

06 PARTICIPAÇÃO DA ADMINISTRAÇÃO PÚBLICA NAS MEDIAÇÕES

07 OUTRAS QUESTÕES

08 CONCLUSÃO

2022

2023

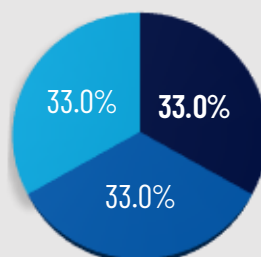
2024

AMCHAM ARBITRAGEM & MEDIAÇÃO



1º: Societário

CAMARB
CÂMARA DE MEDIAÇÃO E
ARBITRAGEM EMPRESARIAL - BRASIL

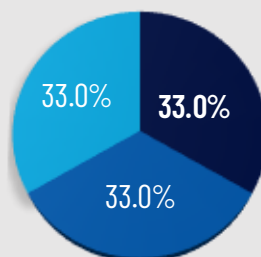


1º: Societário

1º: Forn. Bens e Serviços

1º: Infraestrutura

CBMA
CENTRO BRASILEIRO DE
MEDIAÇÃO E ARBITRAGEM

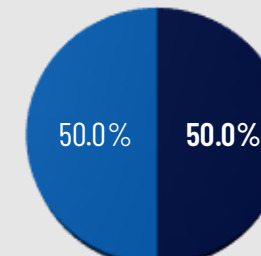


Contratos Empresariais

1º: Forn. Bens e Serviços

1º: Direito Esportivo

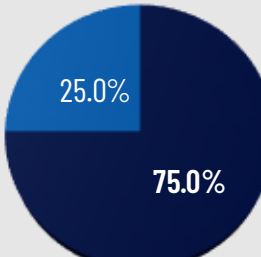
CCBC
CÂMARA DE
COMÉRCIO
BRASIL-CANADÁ



1º: Societário

1º: Forn. Bens e Serviços

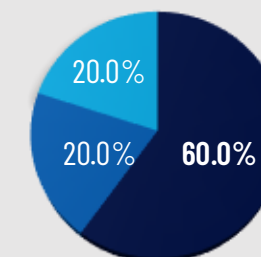
CÂMARA DE
CONCILIAÇÃO,
MEDIAÇÃO E
ARBITRAGEM
CIESP FIESP



1º: Societário

2º: Forn. Bens e Serviços

FGV CÂMARA
DE MEDIAÇÃO
E ARBITRAGEM



1º: Societário

2º: Contratos Empresariais

2º: Recuperação Judicial



PRINCIPAIS TEMAS OBJETO DE MEDIAÇÃO

01

INTRODUÇÃO

02

NÚMEROS DA MEDIAÇÃO

03

CARACTERÍSTICAS DOS CASOS

I VALORES ENVOLVIDOS

II PRINCIPAIS TEMAS OBJETO DE MEDIAÇÃO

III DURAÇÃO DOS PROCEDIMENTOS

IV NÚMERO DE PARTES NAS MEDIAÇÕES

V REPRESENTAÇÃO POR ADVOGADOS

VI ACORDOS

VII SEDE DA MEDIAÇÃO

04

MEDIADORES

05

INTERAÇÃO ENTRE MEDIAÇÃO E ARBITRAGEM

06

PARTICIPAÇÃO DA ADMINISTRAÇÃO PÚBLICA NAS MEDIAÇÕES

07

OUTRAS QUESTÕES

08

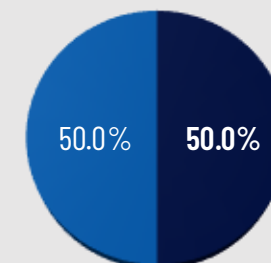
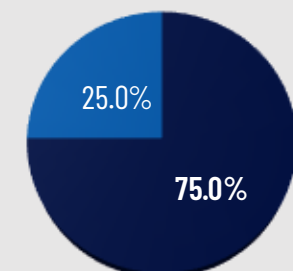
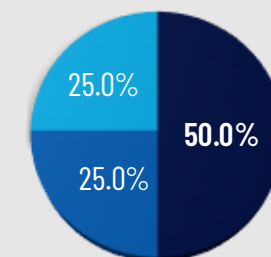
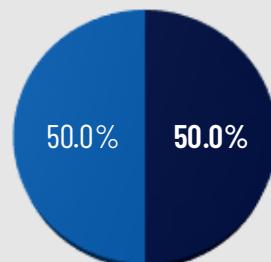
CONCLUSÃO

2022

2023

2024

AMCHAM ARBITRAGEM & MEDIAÇÃO



1º: Construção e Energia

2º: Forn. Bens e Serviços

2º: Societário

1º: Forn. Bens e Serviços

2º: Construção e Energia

1º: Recuperação Judicial

1º: Construção e Energia



PRINCIPAIS TEMAS OBJETO DE MEDIAÇÃO

01 INTRODUÇÃO

02 NÚMEROS DA MEDIAÇÃO

03 CARACTERÍSTICAS DOS CASOS

I VALORES ENVOLVIDOS

II PRINCIPAIS TEMAS OBJETO DE MEDIAÇÃO

III DURAÇÃO DOS PROCEDIMENTOS

IV NÚMERO DE PARTES NAS MEDIAÇÕES

V REPRESENTAÇÃO POR ADVOGADOS

VI ACORDOS

VII SEDE DA MEDIAÇÃO

04 MEDIADORES

05 INTERAÇÃO ENTRE MEDIAÇÃO E ARBITRAGEM

06 PARTICIPAÇÃO DA ADMINISTRAÇÃO PÚBLICA NAS MEDIAÇÕES

07 OUTRAS QUESTÕES

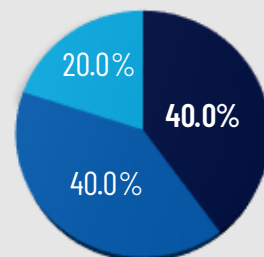
08 CONCLUSÃO

2022

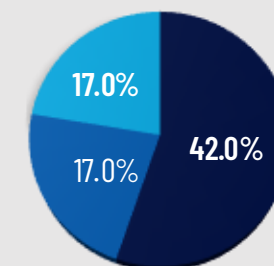
2023

2024

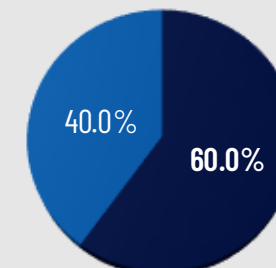
AMCHAM ARBITRAGEM & MEDIAÇÃO



- 1º: Societário
- 2º: Forn. Bens e Serviços
- 2º: Agronegócio



- 1º: Societário
- 2º: Construção e Energia
- 2º: Prestação de Serviço



- 1º: Societário
- 2º: Construção e Energia



- 1º: Recuperação Judicial



DURAÇÃO DOS PROCEDIMENTOS

01 INTRODUÇÃO

02 NÚMEROS DA MEDIAÇÃO

03 CARACTERÍSTICAS DOS CASOS

I VALORES ENVOLVIDOS

II PRINCIPAIS TEMAS OBJETO DE MEDIAÇÃO

III DURAÇÃO DOS PROCEDIMENTOS

IV NÚMERO DE PARTES NAS MEDIAÇÕES

V REPRESENTAÇÃO POR ADVOGADOS

VI ACORDOS

VII SEDE DA MEDIAÇÃO

04 MEDIADORES

05 INTERAÇÃO ENTRE MEDIAÇÃO E ARBITRAGEM

06 PARTICIPAÇÃO DA ADMINISTRAÇÃO PÚBLICA NAS MEDIAÇÕES

07 OUTRAS QUESTÕES

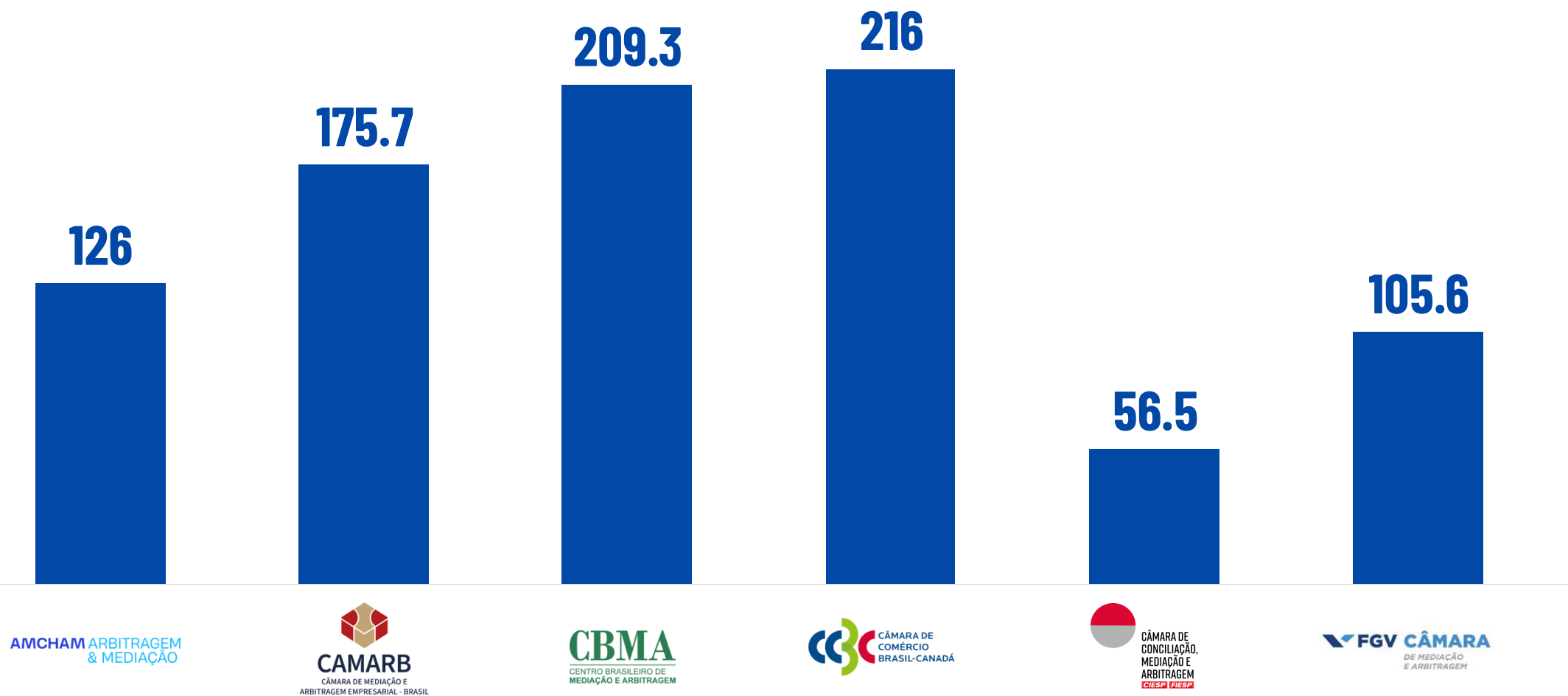
08 CONCLUSÃO

2022

2023

2024

MÉDIA EM DIAS



TOTAL DO ANO: 2467



DURAÇÃO DOS PROCEDIMENTOS

01 INTRODUÇÃO

02 NÚMEROS DA MEDIAÇÃO

03 CARACTERÍSTICAS DOS CASOS

I VALORES ENVOLVIDOS

II PRINCIPAIS TEMAS OBJETO DE MEDIAÇÃO

III DURAÇÃO DOS PROCEDIMENTOS

IV NÚMERO DE PARTES NAS MEDIAÇÕES

V REPRESENTAÇÃO POR ADVOGADOS

VI ACORDOS

VII SEDE DA MEDIAÇÃO

04 MEDIADORES

05 INTERAÇÃO ENTRE MEDIAÇÃO E ARBITRAGEM

06 PARTICIPAÇÃO DA ADMINISTRAÇÃO PÚBLICA NAS MEDIAÇÕES

07 OUTRAS QUESTÕES

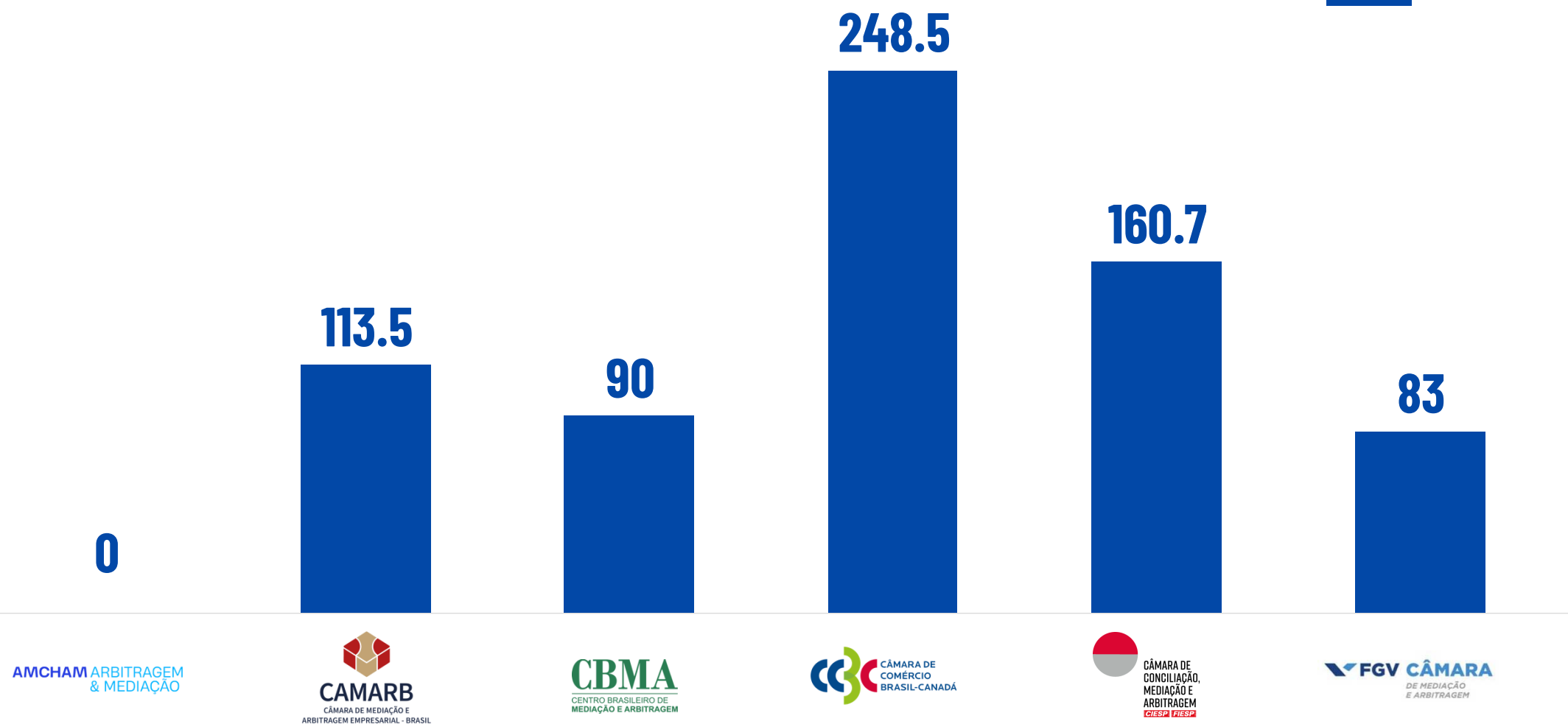
08 CONCLUSÃO

2022

2023

2024

MÉDIA EM DIAS



TOTAL DO ANO: 1959



DURAÇÃO DOS PROCEDIMENTOS

01 INTRODUÇÃO

02 NÚMEROS DA MEDIAÇÃO

03 CARACTERÍSTICAS DOS CASOS

I VALORES ENVOLVIDOS

II PRINCIPAIS TEMAS OBJETO DE MEDIAÇÃO

III DURAÇÃO DOS PROCEDIMENTOS

IV NÚMERO DE PARTES NAS MEDIAÇÕES

V REPRESENTAÇÃO POR ADVOGADOS

VI ACORDOS

VII SEDE DA MEDIAÇÃO

04 MEDIADORES

05 INTERAÇÃO ENTRE MEDIAÇÃO E ARBITRAGEM

06 PARTICIPAÇÃO DA ADMINISTRAÇÃO PÚBLICA NAS MEDIAÇÕES

07 OUTRAS QUESTÕES

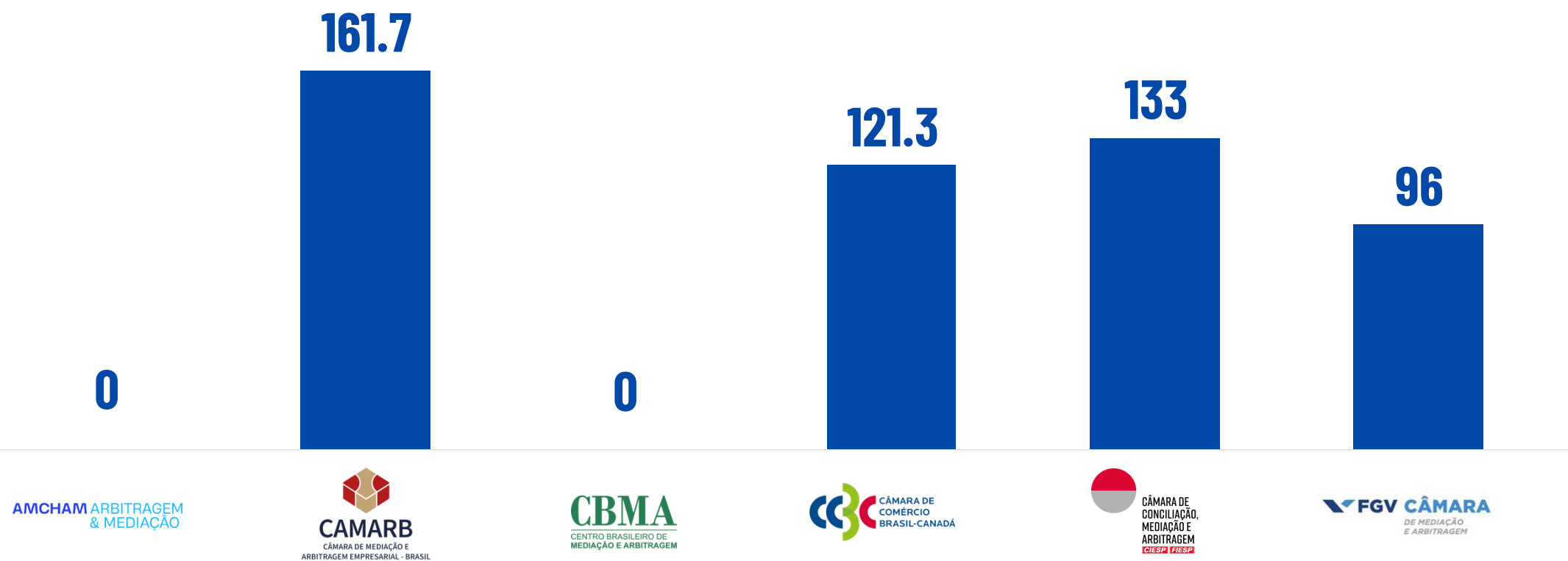
08 CONCLUSÃO

2022

2023

2024

MÉDIA EM DIAS



TOTAL DO ANO: 2168



01 INTRODUÇÃO

02 NÚMEROS DA MEDIAÇÃO

03 CARACTERÍSTICAS DOS CASOS

I VALORES ENVOLVIDOS

II PRINCIPAIS TEMAS OBJETO DE MEDIAÇÃO

III DURAÇÃO DOS PROCEDIMENTOS

IV NÚMERO DE PARTES NAS MEDIAÇÕES

V REPRESENTAÇÃO POR ADVOGADOS

VI ACORDOS

VII SEDE DA MEDIAÇÃO

04 MEDIADORES

05 INTERAÇÃO ENTRE MEDIAÇÃO E ARBITRAGEM

06 PARTICIPAÇÃO DA ADMINISTRAÇÃO PÚBLICA NAS MEDIAÇÕES

07 OUTRAS QUESTÕES

08 CONCLUSÃO

DURAÇÃO DOS PROCEDIMENTOS

DIAS POR PROCEDIMENTO AO LONGO DOS 3 ANOS



	AMCHAM	CAMARB	CBMA	CCB	CCM	FGV
MÉDIA	126	154,9	143,6	167,9	110,7	98,4
MEDIANA	126	175	90	120	77,5	93



Dados unificados dos anos pesquisados por Câmara pesquisada.

Nota: Mediana é o valor central de um conjunto de dados ordenados, que divide o grupo em duas metades e reduz o impacto de valores extremos (outliers).



DURAÇÃO DOS PROCEDIMENTOS

01 INTRODUÇÃO

02 NÚMEROS DA MEDIAÇÃO

03 CARACTERÍSTICAS DOS CASOS

I VALORES ENVOLVIDOS

II PRINCIPAIS TEMAS OBJETO DE MEDIAÇÃO

III DURAÇÃO DOS PROCEDIMENTOS

IV NÚMERO DE PARTES NAS MEDIAÇÕES

V REPRESENTAÇÃO POR ADVOGADOS

VI ACORDOS

VII SEDE DA MEDIAÇÃO

04 MEDIADORES

05 INTERAÇÃO ENTRE MEDIAÇÃO E ARBITRAGEM

06 PARTICIPAÇÃO DA ADMINISTRAÇÃO PÚBLICA NAS MEDIAÇÕES

07 OUTRAS QUESTÕES

08 CONCLUSÃO

2022

2023

2024

AMCHAM ARBITRAGEM & MEDIAÇÃO



CBMA
CENTRO BRASILEIRO DE
MEDIAÇÃO E ARBITRAGEM



DIAS

126

175,7

209,3

216

56,5

105,6

HORAS LÍQUIDAS
TRABALHADAS PELOS
MEDIADORES

99

16,2

21,7

17,5

15,5

21



DURAÇÃO DOS PROCEDIMENTOS



01 INTRODUÇÃO

02 NÚMEROS DA MEDIAÇÃO

03 CARACTERÍSTICAS DOS CASOS

- I VALORES ENVOLVIDOS
- II PRINCIPAIS TEMAS OBJETO DE MEDIAÇÃO
- III DURAÇÃO DOS PROCEDIMENTOS
- IV NÚMERO DE PARTES NAS MEDIAÇÕES
- V REPRESENTAÇÃO POR ADVOGADOS
- VI ACORDOS
- VII SEDE DA MEDIAÇÃO

04 MEDIADORES

05 INTERAÇÃO ENTRE MEDIAÇÃO E ARBITRAGEM

06 PARTICIPAÇÃO DA ADMINISTRAÇÃO PÚBLICA NAS MEDIAÇÕES

07 OUTRAS QUESTÕES

08 CONCLUSÃO





DURAÇÃO DOS PROCEDIMENTOS

2022

2023

2024

01

INTRODUÇÃO

02

NÚMEROS DA MEDIAÇÃO

03

CARACTERÍSTICAS DOS CASOS

I

VALORES ENVOLVIDOS

II

PRINCIPAIS TEMAS OBJETO DE MEDIAÇÃO

III

DURAÇÃO DOS PROCEDIMENTOS

IV

NÚMERO DE PARTES NAS MEDIAÇÕES

V

REPRESENTAÇÃO POR ADVOGADOS

VI

ACORDOS

VII

SEDE DA MEDIAÇÃO

04

MEDIADORES

05

INTERAÇÃO ENTRE MEDIAÇÃO E ARBITRAGEM

06

PARTICIPAÇÃO DA ADMINISTRAÇÃO PÚBLICA NAS MEDIAÇÕES

07

OUTRAS QUESTÕES

08

CONCLUSÃO

AMCHAM ARBITRAGEM & MEDIAÇÃO



CBMA
CENTRO BRASILEIRO DE
MEDIAÇÃO E ARBITRAGEM



FGV CÂMARA
DE MEDIAÇÃO
& ARBITRAGEM

DIAS

0

161,7

0

121,3

133

96

HORAS LÍQUIDAS
TRABALHADAS PELOS
MEDIADORES

0

11,4

0

39,6

19

850



DURAÇÃO DOS PROCEDIMENTOS

NÚMERO DE HORAS DO MEDIADOR AO LONGO DOS 3 ANOS

01

INTRODUÇÃO

02

NÚMEROS DA MEDIAÇÃO

03

CARACTERÍSTICAS DOS CASOS

I

VALORES ENVOLVIDOS

II

PRINCIPAIS TEMAS OBJETO DE MEDIAÇÃO

III

DURAÇÃO DOS PROCEDIMENTOS

IV

NÚMERO DE PARTES NAS MEDIAÇÕES

V

REPRESENTAÇÃO POR ADVOGADOS

VI

ACORDOS

VII

SEDE DA MEDIAÇÃO

04

MEDIADORES

05

INTERAÇÃO ENTRE MEDIAÇÃO E ARBITRAGEM

06

PARTICIPAÇÃO DA ADMINISTRAÇÃO PÚBLICA NAS MEDIAÇÕES

07

OUTRAS QUESTÕES

08

CONCLUSÃO

MÉDIA

MEDIANA

MÍNIMO

MÁXIMO

HORAS DO MEDIADOR

63,65

20

5

1.610

DURAÇÃO DO PROCEDIMENTO EM DIAS

140,72

107

12

554



Dados unificados dos anos pesquisados por Câmara pesquisada.



NÚMERO DE PARTES NAS MEDIAÇÕES

01

INTRODUÇÃO

02

NÚMEROS DA MEDIAÇÃO

03

CARACTERÍSTICAS DOS CASOS

I

VALORES ENVOLVIDOS

II

PRINCIPAIS TEMAS OBJETO DE MEDIAÇÃO

III

DURAÇÃO DOS PROCEDIMENTOS

IV

NÚMERO DE PARTES NAS MEDIAÇÕES

V

REPRESENTAÇÃO POR ADVOGADOS

VI

ACORDOS

VII

SEDE DA MEDIAÇÃO

04

MEDIADORES

05

INTERAÇÃO ENTRE MEDIAÇÃO E ARBITRAGEM

06

PARTICIPAÇÃO DA ADMINISTRAÇÃO PÚBLICA NAS MEDIAÇÕES

07

OUTRAS QUESTÕES

08

CONCLUSÃO

2022

2023

2024

AMCHAM ARBITRAGEM
& MEDIAÇÃO

9 partes



de 2 a 4
partes



de 2 a 11
partes



de 2 a 10
partes

CBMA
CENTRO BRASILEIRO DE
MEDIAÇÃO E ARBITRAGEM

de 2 a 9
partes

FGV CÂMARA
DE MEDIAÇÃO
E ARBITRAGEM

de 2 a 7
partes



NÚMERO DE PARTES NAS MEDIAÇÕES

01

INTRODUÇÃO

02

NÚMEROS DA MEDIAÇÃO

03

CARACTERÍSTICAS DOS CASOS

I

VALORES ENVOLVIDOS

II

PRINCIPAIS TEMAS OBJETO DE MEDIAÇÃO

III

DURAÇÃO DOS PROCEDIMENTOS

IV

NÚMERO DE PARTES NAS MEDIAÇÕES

V

REPRESENTAÇÃO POR ADVOGADOS

VI

ACORDOS

VII

SEDE DA MEDIAÇÃO

04

MEDIADORES

05

INTERAÇÃO ENTRE MEDIAÇÃO E ARBITRAGEM

06

PARTICIPAÇÃO DA ADMINISTRAÇÃO PÚBLICA NAS MEDIAÇÕES

07

OUTRAS QUESTÕES

08

CONCLUSÃO

2022

2023

2024

AMCHAM ARBITRAGEM & MEDIAÇÃO

não teve casos nesse ano



de 3 a 5
partes



de 2 a 3
partes



de 2 a 6
partes



2
partes



2
partes



NÚMERO DE PARTES NAS MEDIAÇÕES

01

INTRODUÇÃO

02

NÚMEROS DA MEDIAÇÃO

03

CARACTERÍSTICAS DOS CASOS

I

VALORES ENVOLVIDOS

II

PRINCIPAIS TEMAS OBJETO DE MEDIAÇÃO

III

DURAÇÃO DOS PROCEDIMENTOS

IV

NÚMERO DE PARTES NAS MEDIAÇÕES

V

REPRESENTAÇÃO POR ADVOGADOS

VI

ACORDOS

VII

SEDE DA MEDIAÇÃO

04

MEDIADORES

05

INTERAÇÃO ENTRE MEDIAÇÃO E ARBITRAGEM

06

PARTICIPAÇÃO DA ADMINISTRAÇÃO PÚBLICA NAS MEDIAÇÕES

07

OUTRAS QUESTÕES

08

CONCLUSÃO

2022

2023

2024

AMCHAM ARBITRAGEM & MEDIAÇÃO

não teve casos nesse ano



de 2 a 8
partes



de 2 a 7
partes



de 2 a 13
partes



não teve casos nesse ano



de 302 a 650
partes*

*mediações em Recuperações Judiciais



REPRESENTAÇÃO POR ADVOGADOS

01 INTRODUÇÃO

02 NÚMEROS DA MEDIAÇÃO

03 CARACTERÍSTICAS DOS CASOS

I VALORES ENVOLVIDOS

II PRINCIPAIS TEMAS OBJETO DE MEDIAÇÃO

III DURAÇÃO DOS PROCEDIMENTOS

IV NÚMERO DE PARTES NAS MEDIAÇÕES

V REPRESENTAÇÃO POR ADVOGADOS

VI ACORDOS

VII SEDE DA MEDIAÇÃO

04 MEDIADORES

05 INTERAÇÃO ENTRE MEDIAÇÃO E ARBITRAGEM

06 PARTICIPAÇÃO DA ADMINISTRAÇÃO PÚBLICA NAS MEDIAÇÕES

07 OUTRAS QUESTÕES

08 CONCLUSÃO



Ao longo dos 3 anos, **100% das partes estavam acompanhadas por advogados.**

AMCHAM ARBITRAGEM & MEDIAÇÃO

SIM



CAMARB
CÂMARA DE MEDIAÇÃO E
ARBITRAGEM EMPRESARIAL - BRASIL

SIM

CBMA
CENTRO BRASILEIRO DE
MEDIAÇÃO E ARBITRAGEM

SIM

CCBC
CÂMARA DE
COMÉRCIO
BRASIL-CANADÁ

SIM



CÂMARA DE
CONCILIAÇÃO,
MEDIAÇÃO E
ARBITRAGEM
CIESP FIESP

SIM

FGV CÂMARA
DE MEDIAÇÃO
E ARBITRAGEM

SIM



EM 2024, a Câmara FGV administrou, em relação a dois projetos de mediação em recuperação extrajudicial, mais de 900 procedimentos, nos quais a presença de advogados de ambas as partes foi observada na maioria das sessões, havendo poucas ocorrências sem representação.



ACORDOS

01 INTRODUÇÃO

02 NÚMEROS DA MEDIAÇÃO

03 CARACTERÍSTICAS DOS CASOS

I VALORES ENVOLVIDOS

II PRINCIPAIS TEMAS OBJETO DE MEDIAÇÃO

III DURAÇÃO DOS PROCEDIMENTOS

IV NÚMERO DE PARTES NAS MEDIAÇÕES

V REPRESENTAÇÃO POR ADVOGADOS

VI ACORDOS

VII SEDE DA MEDIAÇÃO

04 MEDIADORES

05 INTERAÇÃO ENTRE MEDIAÇÃO E ARBITRAGEM

06 PARTICIPAÇÃO DA ADMINISTRAÇÃO PÚBLICA NAS MEDIAÇÕES

07 OUTRAS QUESTÕES

08 CONCLUSÃO

2022

2023

2024



*Foram considerados apenas os casos encerrados no momento da coleta dos dados das Câmaras.



ACORDOS

01 INTRODUÇÃO

02 NÚMEROS DA MEDIAÇÃO

03 CARACTERÍSTICAS DOS CASOS

I VALORES ENVOLVIDOS

II PRINCIPAIS TEMAS OBJETO DE MEDIAÇÃO

III DURAÇÃO DOS PROCEDIMENTOS

IV NÚMERO DE PARTES NAS MEDIAÇÕES

V REPRESENTAÇÃO POR ADVOGADOS

VI ACORDOS

VII SEDE DA MEDIAÇÃO

04 MEDIADORES

05 INTERAÇÃO ENTRE MEDIAÇÃO E ARBITRAGEM

06 PARTICIPAÇÃO DA ADMINISTRAÇÃO PÚBLICA NAS MEDIAÇÕES

07 OUTRAS QUESTÕES

08 CONCLUSÃO

2022

2023

2024

Total de casos considerados

Total de acordos

% de acordo

Total de casos considerados

Total de acordos

% de acordo

AMCHAM ARBITRAGEM & MEDIAÇÃO

N/A

N/A

N/A

CCBC CÂMARA DE COMÉRCIO BRASIL-CANADÁ

4

1

25%

Total de casos considerados

Total de acordos

% de acordo

Total de casos considerados

Total de acordos

% de acordo

CAMARB CÂMARA DE MEDIAÇÃO E ARBITRAGEM EMPRESARIAL - BRASIL

2

2

100%

CÂMARA DE CONCILIAÇÃO, MEDIAÇÃO E ARBITRAGEM CIESP FIESP

3

0

0%

Total de casos considerados

Total de acordos

% de acordo

Total de casos considerados

Total de acordos

% de acordo

CBMA CENTRO BRASILEIRO DE MEDIAÇÃO E ARBITRAGEM

1

0

0%

FGV CÂMARA DE MEDIAÇÃO E ARBITRAGEM

2

1

50%

*Foram considerados apenas os casos encerrados no momento da coleta dos dados das Câmaras.



ACORDOS

01 INTRODUÇÃO

02 NÚMEROS DA MEDIAÇÃO

03 CARACTERÍSTICAS DOS CASOS

I VALORES ENVOLVIDOS

II PRINCIPAIS TEMAS OBJETO DE MEDIAÇÃO

III DURAÇÃO DOS PROCEDIMENTOS

IV NÚMERO DE PARTES NAS MEDIAÇÕES

V REPRESENTAÇÃO POR ADVOGADOS

VI ACORDOS

VII SEDE DA MEDIAÇÃO

04 MEDIADORES

05 INTERAÇÃO ENTRE MEDIAÇÃO E ARBITRAGEM

06 PARTICIPAÇÃO DA ADMINISTRAÇÃO PÚBLICA NAS MEDIAÇÕES

07 OUTRAS QUESTÕES

08 CONCLUSÃO

2022

2023

2024

Total de casos considerados

Total de acordos

% de acordo

Total de casos considerados

Total de acordos

% de acordo

AMCHAM ARBITRAGEM & MEDIAÇÃO

N/A

N/A

N/A

CCBC CÂMARA DE COMÉRCIO BRASIL-CANADÁ

9

3

33%

Total de casos considerados

Total de acordos

% de acordo

Total de casos considerados

Total de acordos

% de acordo

CAMARB CÂMARA DE MEDIAÇÃO E ARBITRAGEM EMPRESARIAL - BRASIL

3

1

33%

CÂMARA DE CONCILIAÇÃO, MEDIAÇÃO E ARBITRAGEM CIESP FIESP

3

1

33%

Total de casos considerados

Total de acordos

% de acordo

Total de casos considerados

Total de acordos

% de acordo

CBMA CENTRO BRASILEIRO DE MEDIAÇÃO E ARBITRAGEM

N/A

N/A

N/A

FGV CÂMARA DE MEDIAÇÃO E ARBITRAGEM

2

2

100%

*Foram considerados apenas os casos encerrados no momento da coleta dos dados das Câmaras.



ACORDOS MÉDIA GERAL

01

INTRODUÇÃO

02

NÚMEROS DA MEDIAÇÃO

03

CARACTERÍSTICAS DOS CASOS

I

VALORES ENVOLVIDOS

II

PRINCIPAIS TEMAS OBJETO DE MEDIAÇÃO

III

DURAÇÃO DOS PROCEDIMENTOS

IV

NÚMERO DE PARTES NAS MEDIAÇÕES

V

REPRESENTAÇÃO POR ADVOGADOS

VI

ACORDOS

VII

SEDE DA MEDIAÇÃO

04

MEDIADORES

05

INTERAÇÃO ENTRE MEDIAÇÃO E ARBITRAGEM

06

PARTICIPAÇÃO DA ADMINISTRAÇÃO PÚBLICA NAS MEDIAÇÕES

07

OUTRAS QUESTÕES

08

CONCLUSÃO

44%

2022

33%

2023

41%

2024



TOTAL DE **CASOS**
ENCERRADOS NOS 3 ANOS

47



TOTAL DE **ACORDOS**
NOS 3 ANOS

19



PERCENTUAL **GERAL**
DE ACORDOS

40,43%



SEDE DA MEDIAÇÃO

01 INTRODUÇÃO

02 NÚMEROS DA MEDIAÇÃO

03 CARACTERÍSTICAS DOS CASOS

I VALORES ENVOLVIDOS

II PRINCIPAIS TEMAS OBJETO DE MEDIAÇÃO

III DURAÇÃO DOS PROCEDIMENTOS

IV NÚMERO DE PARTES NAS MEDIAÇÕES

V REPRESENTAÇÃO POR ADVOGADOS

VI ACORDOS

VII SEDE DA MEDIAÇÃO

04 MEDIADORES

05 INTERAÇÃO ENTRE MEDIAÇÃO E ARBITRAGEM

06 PARTICIPAÇÃO DA ADMINISTRAÇÃO PÚBLICA NAS MEDIAÇÕES

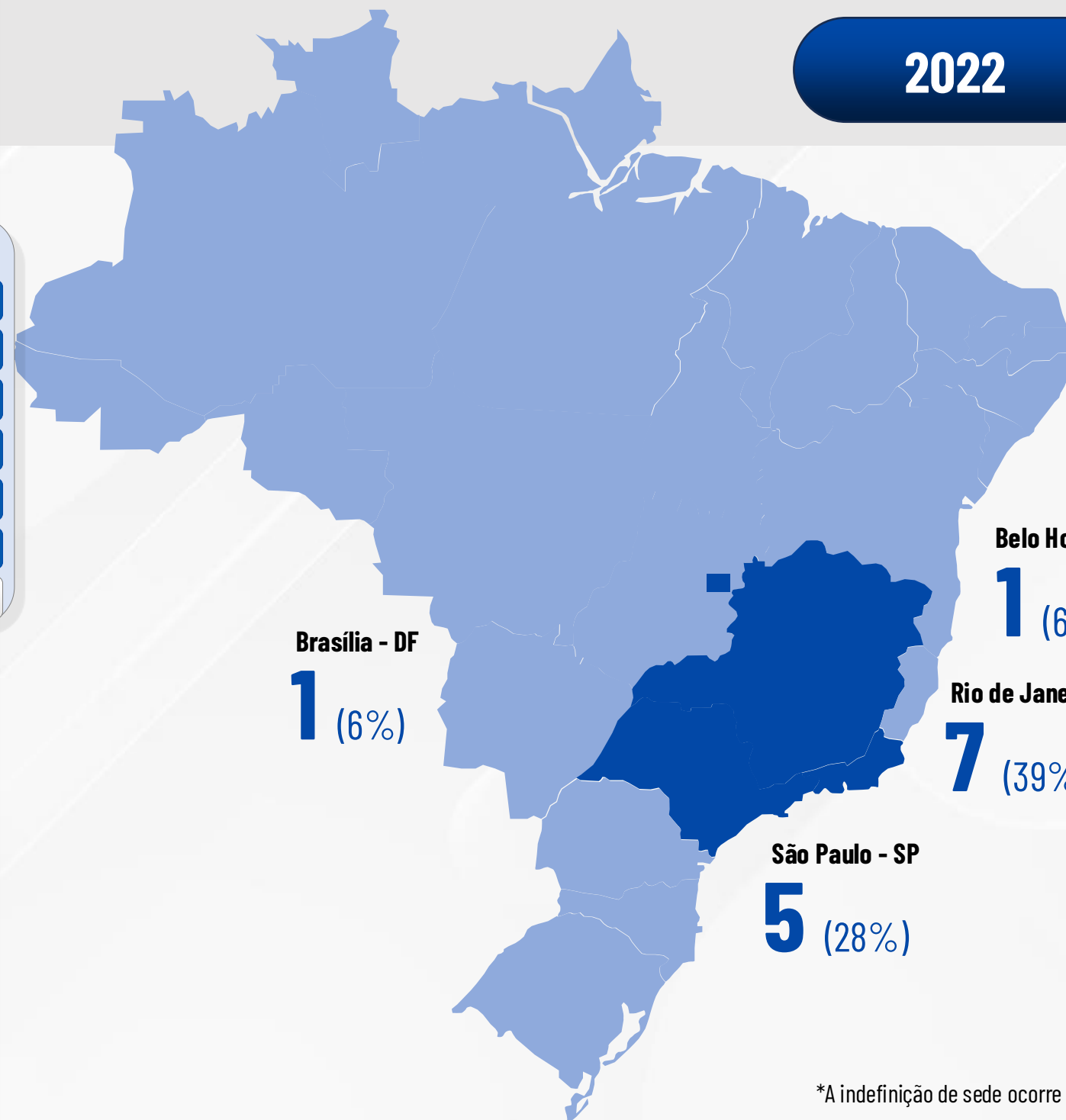
07 OUTRAS QUESTÕES

08 CONCLUSÃO

2022

2023

2024



Não há definição de sede*

4 (22%)

*A indefinição de sede ocorre apenas nos casos administrados pela CIESP-FIESP



SEDE DA MEDIAÇÃO

2022

2023

2024

01

INTRODUÇÃO

02

NÚMEROS DA MEDIAÇÃO

03

CARACTERÍSTICAS DOS CASOS

I

VALORES ENVOLVIDOS

II

PRINCIPAIS TEMAS OBJETO DE MEDIAÇÃO

III

DURAÇÃO DOS PROCEDIMENTOS

IV

NÚMERO DE PARTES NAS MEDIAÇÕES

V

REPRESENTAÇÃO POR ADVOGADOS

VI

ACORDOS

VII

SEDE DA MEDIAÇÃO

04

MEDIADORES

05

INTERAÇÃO ENTRE MEDIAÇÃO E ARBITRAGEM

06


PARTICIPAÇÃO DA ADMINISTRAÇÃO PÚBLICA NAS MEDIAÇÕES

07

OUTRAS QUESTÕES

08

CONCLUSÃO



Não há definição de sede*

4 (31%)

*A indefinição de sede ocorre apenas nos casos administrados pela CIESP-FIESP



SEDE DA MEDIAÇÃO

2022

2023

2024

01

INTRODUÇÃO

02

NÚMEROS DA MEDIAÇÃO

03

CARACTERÍSTICAS DOS CASOS

I

VALORES ENVOLVIDOS

II

PRINCIPAIS TEMAS OBJETO DE MEDIAÇÃO

III

DURAÇÃO DOS PROCEDIMENTOS

IV

NÚMERO DE PARTES NAS MEDIAÇÕES

V

REPRESENTAÇÃO POR ADVOGADOS

VI

ACORDOS

VII

SEDE DA MEDIAÇÃO

04

MEDIADORES

05

INTERAÇÃO ENTRE MEDIAÇÃO E ARBITRAGEM

06

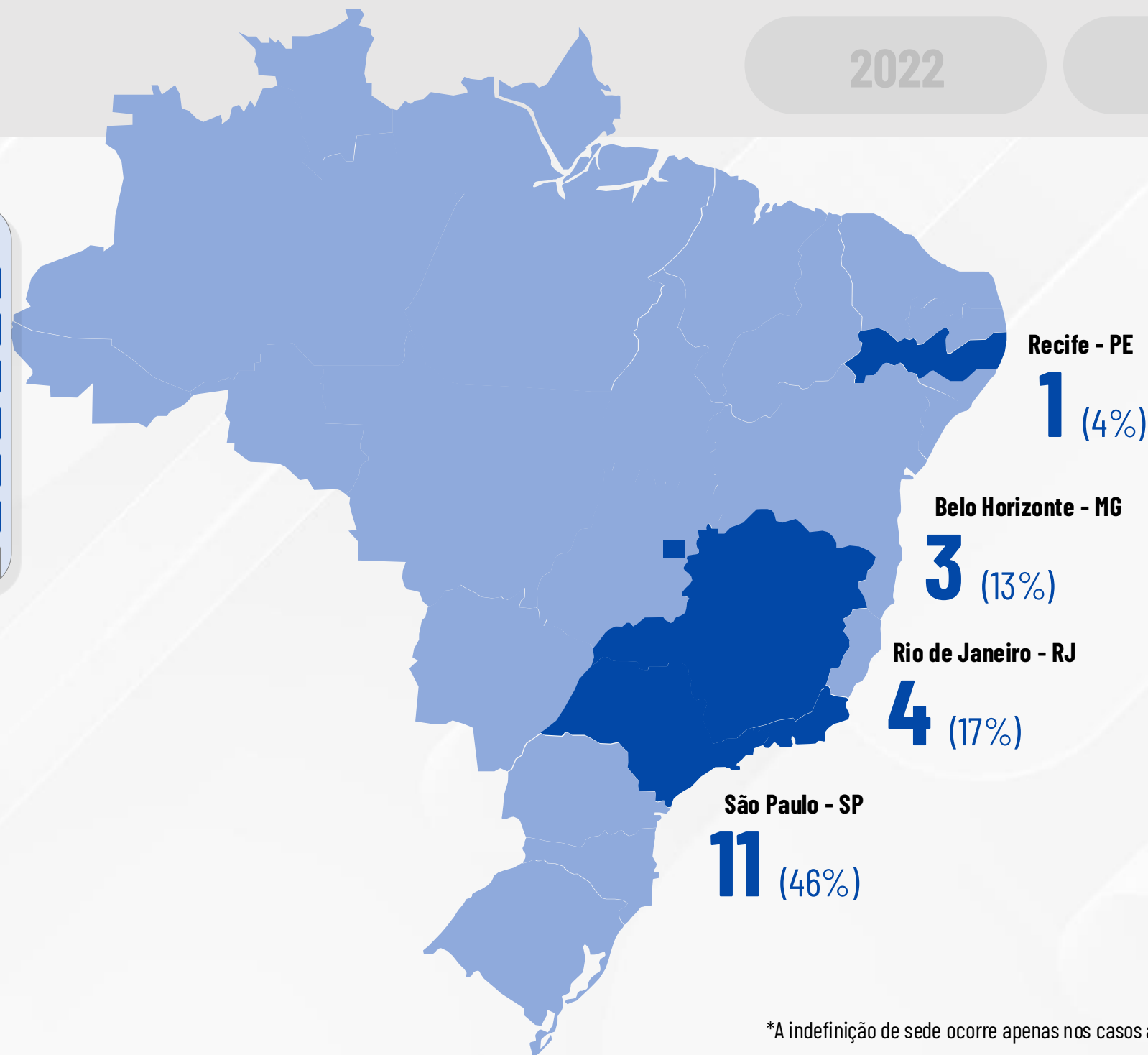
PARTICIPAÇÃO DA ADMINISTRAÇÃO PÚBLICA NAS MEDIAÇÕES

07

OUTRAS QUESTÕES

08

CONCLUSÃO



Não há definição de sede*

5 (21%)

*A indefinição de sede ocorre apenas nos casos administrados pela CIESP-FIESP



SEDE DA MEDIAÇÃO

2022 - 2024

01 INTRODUÇÃO

02 NÚMEROS DA MEDIAÇÃO

03 CARACTERÍSTICAS DOS CASOS

I VALORES ENVOLVIDOS

II PRINCIPAIS TEMAS OBJETO DE MEDIAÇÃO

III DURAÇÃO DOS PROCEDIMENTOS

IV NÚMERO DE PARTES NAS MEDIAÇÕES

V REPRESENTAÇÃO POR ADVOGADOS

VI ACORDOS

VII SEDE DA MEDIAÇÃO

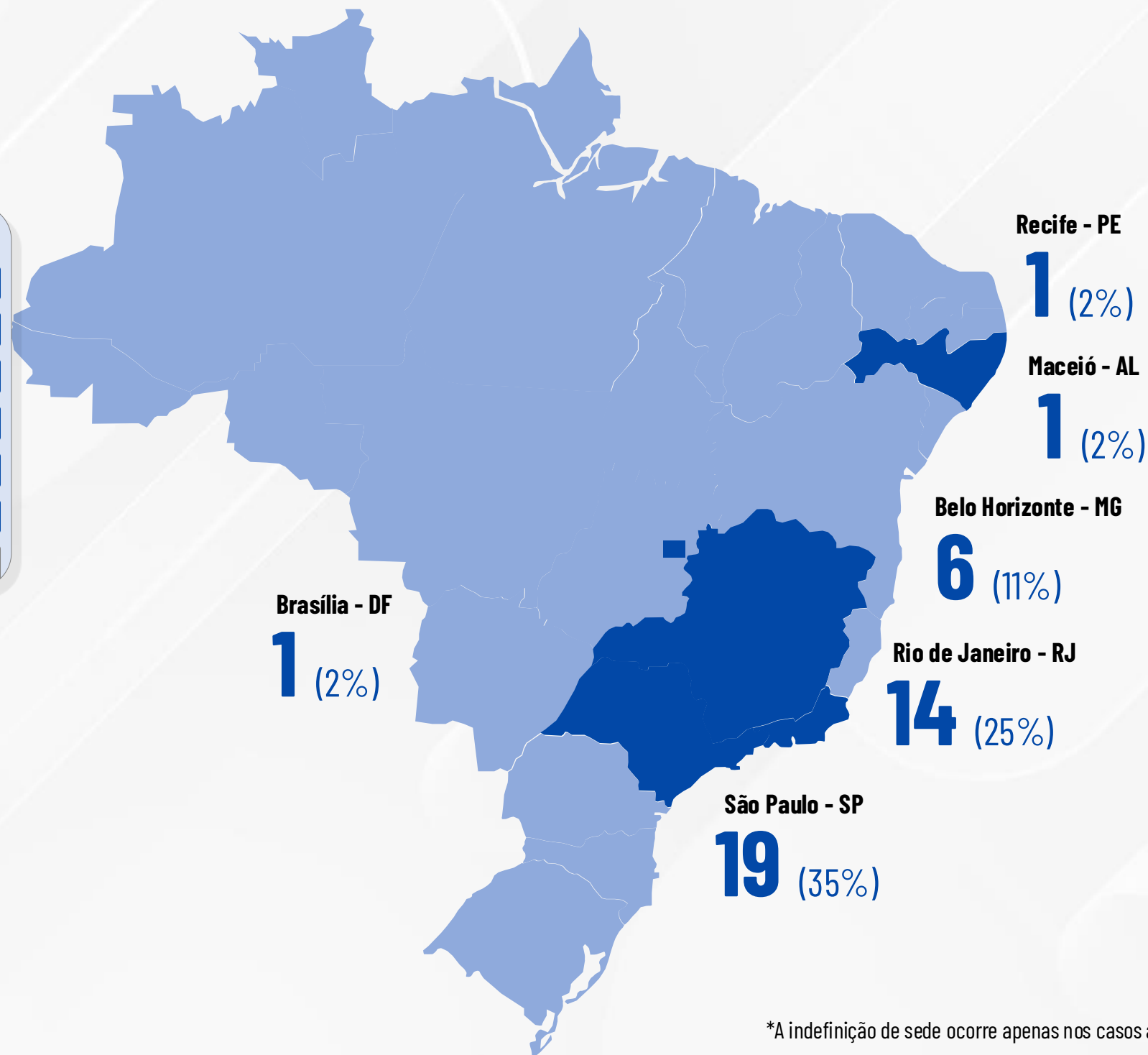
04 MEDIADORES

05 INTERAÇÃO ENTRE MEDIAÇÃO E ARBITRAGEM

06 PARTICIPAÇÃO DA ADMINISTRAÇÃO PÚBLICA NAS MEDIAÇÕES

07 OUTRAS QUESTÕES

08 CONCLUSÃO



Não há definição de sede*

13 (24%)



CONCLUSÃO:

Nem todo o Termo de Mediação indica a sede da Mediação. De modo geral, nos procedimentos em que houve essa indicação, as mediações tiveram como sede SP e RJ, seguida de MG. Houve outras sedes que apareceram uma só vez como AL, DF e PE.

*A indefinição de sede ocorre apenas nos casos administrados pela CIESP-FIESP



PERFIL DOS MEDIADORES INDICADOS E DIVERSIDADE DE GÊNERO

01 INTRODUÇÃO

02 NÚMEROS DA MEDIAÇÃO

03 CARACTERÍSTICAS DOS CASOS

04 MEDIADORES

I PERFIL DOS MEDIADORES INDICADOS E DIVERSIDADE DE GÊNERO

II CUSTO (TAXAS E HONORÁRIOS PELO REGULAMENTO)

III AUTORIDADE NOMEADORA

05 INTERAÇÃO ENTRE MEDIAÇÃO E ARBITRAGEM

06 PARTICIPAÇÃO DA ADMINISTRAÇÃO PÚBLICA NAS MEDIAÇÕES

07 OUTRAS QUESTÕES

08 CONCLUSÃO

AMCHAM ARBITRAGEM & MEDIAÇÃO

8 MEDIADORES
QUE AMPLIOU EM 2025*



75 MEDIADORES



76 MEDIADORES



73 MEDIADORES



94 MEDIADORES



33 MEDIADORES



CRITÉRIO DE INGRESSO NA LISTA:

Cada Câmara possui um procedimento específico (critérios como formação ou capacitação em mediação, experiência profissional em mediação, qualificação profissional e acadêmica e apresentação de cartas de recomendação apareceram como exemplos de requisitos observados pelas Câmaras).

*Atualmente a lista da Câmara foi ampliada para incluir 22 nomes de mediadores.



PERFIL DOS MEDIADORES INDICADOS E DIVERSIDADE DE GÊNERO

01 INTRODUÇÃO

02 NÚMEROS DA MEDIAÇÃO

03 CARACTERÍSTICAS DOS CASOS

04 MEDIADORES

I PERFIL DOS MEDIADORES INDICADOS E DIVERSIDADE DE GÊNERO

II CUSTO (TAXAS E HONORÁRIOS PELO REGULAMENTO)

III AUTORIDADE NOMEADORA

05 INTERAÇÃO ENTRE MEDIAÇÃO E ARBITRAGEM

06 PARTICIPAÇÃO DA ADMINISTRAÇÃO PÚBLICA NAS MEDIAÇÕES

07 OUTRAS QUESTÕES

08 CONCLUSÃO



HOMENS



MULHERES

2022

9

12

2023

7

7

2024

14

24



PERFIL DOS MEDIADORES INDICADOS E DIVERSIDADE DE GÊNERO

01 INTRODUÇÃO

02 NÚMEROS DA MEDIAÇÃO

03 CARACTERÍSTICAS DOS CASOS

04 MEDIADORES

I PERFIL DOS MEDIADORES INDICADOS E DIVERSIDADE DE GÊNERO

II CUSTO (TAXAS E HONORÁRIOS PELO REGULAMENTO)

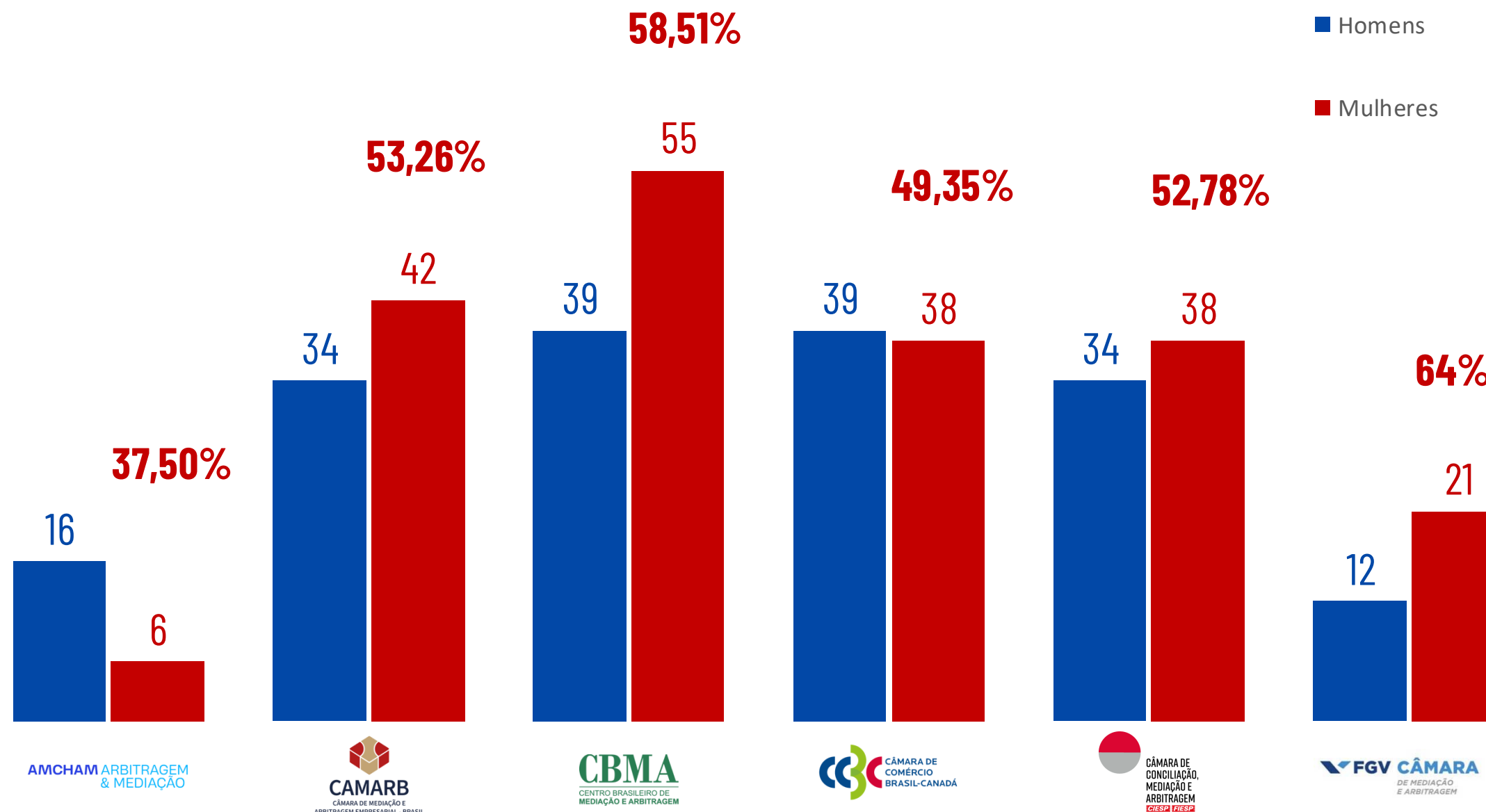
III AUTORIDADE NOMEADORA

05 INTERAÇÃO ENTRE MEDIAÇÃO E ARBITRAGEM

06 PARTICIPAÇÃO DA ADMINISTRAÇÃO PÚBLICA NAS MEDIAÇÕES

07 OUTRAS QUESTÕES

08 CONCLUSÃO



Nota: Dados atualizados de acordo com as listas disponibilizadas pelas Câmaras em seus sites em out. de 2025.



PERFIL DOS MEDIADORES INDICADOS E DIVERSIDADE DE GÊNERO

01 INTRODUÇÃO

02 NÚMEROS DA MEDIAÇÃO

03 CARACTERÍSTICAS DOS CASOS

04 MEDIADORES

I PERFIL DOS MEDIADORES INDICADOS E DIVERSIDADE DE GÊNERO

II CUSTO (TAXAS E HONORÁRIOS PELO REGULAMENTO)

III AUTORIDADE NOMEADORA

05 INTERAÇÃO ENTRE MEDIAÇÃO E ARBITRAGEM

06 PARTICIPAÇÃO DA ADMINISTRAÇÃO PÚBLICA NAS MEDIAÇÕES

07 OUTRAS QUESTÕES

08 CONCLUSÃO

2022



25-30 anos 31-40 anos 41-50 anos 51-60 anos 61-70 anos 71-80 anos 80+ anos

0% 8% 27% 32% 17% 12% 4%

2023

AMCHAM ARBITRAGEM & MEDIAÇÃO



25-30 anos 31-40 anos 41-50 anos 51-60 anos 61-70 anos 71-80 anos 80+ anos

0% 8% 27% 31% 18% 11% 6%

2024

AMCHAM ARBITRAGEM & MEDIAÇÃO



25-30 anos 31-40 anos 41-50 anos 51-60 anos 61-70 anos 71-80 anos 80+ anos

0% 7% 26% 33% 20% 10% 5%



CONCLUSÃO:

A maioria das Câmaras pesquisadas não mapeia dados sobre idade dos mediadores. Para as Câmaras que possuem essa informação, depreende-se que, de modo geral, os mediadores das listas possuem 40 a 60 anos. Nas listas informadas, não há mediador com menos de 30 anos.



PERFIL DOS MEDIADORES INDICADOS E DIVERSIDADE DE GÊNERO

01 INTRODUÇÃO

02 NÚMEROS DA MEDIAÇÃO

03 CARACTERÍSTICAS DOS CASOS

04 MEDIADORES

I PERFIL DOS MEDIADORES INDICADOS E DIVERSIDADE DE GÊNERO

II CUSTO (TAXAS E HONORÁRIOS PELO REGULAMENTO)

III AUTORIDADE NOMEADORA

05 INTERAÇÃO ENTRE MEDIAÇÃO E ARBITRAGEM

06 PARTICIPAÇÃO DA ADMINISTRAÇÃO PÚBLICA NAS MEDIAÇÕES

07 OUTRAS QUESTÕES

08 CONCLUSÃO

FAIXA ETÁRIA DOS MEDIADORES	Nº DE MEDIADORES INDICADOS	PARTICIPAÇÃO NO TOTAL DE MEDIADORES INDICADOS (%)
30-40 anos	1	2,56%
40-50 anos	22	56,41%
50-60 anos	8	20,51%
60-70 anos	8	20,51%
TOTAL	39	100%



As câmaras CBMA, CIESP-FIESP e FGV não encaminharam dados referentes à faixa etária dos mediadores indicados, motivo pelo qual os percentuais apresentados consideram apenas as demais instituições respondentes. Assim, os dados representam o universo total de Câmaras respondentes, embora parte delas não tenha especificado a faixa etária de seus mediadores.



PERFIL DOS MEDIADORES INDICADOS E DIVERSIDADE DE GÊNERO OUTROS DADOS SOBRE DIVERSIDADE

01 INTRODUÇÃO

02 NÚMEROS DA MEDIAÇÃO

03 CARACTERÍSTICAS DOS CASOS

04 MEDIADORES

I PERFIL DOS MEDIADORES INDICADOS E DIVERSIDADE DE GÊNERO

II CUSTO (TAXAS E HONORÁRIOS PELO REGULAMENTO)

III AUTORIDADE NOMEADORA

05 INTERAÇÃO ENTRE MEDIAÇÃO E ARBITRAGEM

06 PARTICIPAÇÃO DA ADMINISTRAÇÃO PÚBLICA NAS MEDIAÇÕES

07 OUTRAS QUESTÕES

08 CONCLUSÃO



CONCLUSÃO:

Nenhuma das Câmaras pesquisadas mapeia, até o momento, informações sobre a raça, etnia e origem (local de nascimento) dos mediadores, seja para formulação de suas listas, seja para análise dos mediadores indicados nos procedimentos de mediação.



CUSTO (TAXAS E HONORÁRIOS PELO REGULAMENTO)

01

INTRODUÇÃO

02

NÚMEROS DA MEDIAÇÃO

03

CARACTERÍSTICAS DOS CASOS

04

MEDIADORES

I

PERFIL DOS MEDIADORES INDICADOS E DIVERSIDADE DE GÊNERO

II

CUSTO (TAXAS E HONORÁRIOS PELO REGULAMENTO)

III

AUTORIDADE NOMEADORA

05

INTERAÇÃO ENTRE MEDIAÇÃO E ARBITRAGEM

06

PARTICIPAÇÃO DA ADMINISTRAÇÃO PÚBLICA NAS MEDIAÇÕES

07

OUTRAS QUESTÕES

08

CONCLUSÃO



TAXA DE REGISTRO:

Algumas Câmaras cobram valores fixos, outras cobram valores distintos para associados e não associados e algumas não cobram taxa de registro.



TAXA DE ADMINISTRAÇÃO:

Pode ser mensalidade fixa, percentual sobre o valor da causa ou ainda por faixas progressivas.

Os valores podem ser consultados nas suas respectivas tabelas de despesas disponíveis nos respectivos sites.



HONORÁRIOS DOS/AS MEDIADORES/AS:

Em todas as Câmaras há cobrança por hora trabalhada, mas algumas preveem um mínimo de horas a serem pagas, independentemente da duração efetiva.

Na prática, o valor da hora média varia entre R\$ 475 e R\$ 2.275.



Os valores dos honorários praticados pelas Câmaras podem ser consultados nos seus respectivos sites.



AUTORIDADE NOMEADORA

A CÂMARA TEM ATUADO COMO AUTORIDADE NOMEADORA DE MEDIADORES EM MEDIAÇÕES AD HOC?

01 INTRODUÇÃO

02 NÚMEROS DA MEDIAÇÃO

03 CARACTERÍSTICAS DOS CASOS

04 MEDIADORES

I PERFIL DOS MEDIADORES INDICADOS E DIVERSIDADE DE GÊNERO

II CUSTO (TAXAS E HONORÁRIOS PELO REGULAMENTO)

III AUTORIDADE E NOMEADORA

05 INTERAÇÃO ENTRE MEDIAÇÃO E ARBITRAGEM

06 PARTICIPAÇÃO DA ADMINISTRAÇÃO PÚBLICA NAS MEDIAÇÕES

07 OUTRAS QUESTÕES

08 CONCLUSÃO



Apenas as **Câmaras CBMA e CAM-CCBC** possuem previsão em seus regulamentos para atuar como autoridades nomeadoras, mas nenhuma indicou mediadores nos anos pesquisados.



INCENTIVOS PARA UTILIZAÇÃO COMBINADA DE MEDIAÇÃO E ARBITRAGEM

01 INTRODUÇÃO

02 NÚMEROS DA MEDIAÇÃO

03 CARACTERÍSTICAS DOS CASOS

04 MEDIADORES

05 INTERAÇÃO ENTRE MEDIAÇÃO E ARBITRAGEM

I INCENTIVOS PARA UTILIZAÇÃO COMBINADA DE MEDIAÇÃO E ARBITRAGEM

II MEDIAÇÕES QUE OCORRERAM NO CURSO DA ARBITRAGEM

III MEDIAÇÕES QUE DECORRERAM DE CLÁUSULA ESCALONADA

IV MEDIAÇÕES QUE CULMINARAM EM ARBITRAGENS

06 PARTICIPAÇÃO DA ADMINISTRAÇÃO PÚBLICA NAS MEDIAÇÕES

07 OUTRAS QUESTÕES

08 CONCLUSÃO



Há isenção de taxa de registro do procedimento de mediação quando as mesmas partes já possuem um procedimento de arbitragem instaurado. A Câmara também concede um desconto de até 20% da taxa de administração do procedimento de mediação.



Há incentivos à utilização da mediação com descontos na sua taxa de administração, que podem variar de 100% a 50%, quando combinados com arbitragem.



Há abatimento das taxas de registro e de administração pagas em mediação nas taxas de eventual arbitragem, desde que relativas às mesmas partes e ao mesmo contrato. Também há isenção da taxa de administração da mediação quando a arbitragem é suspensa para iniciá-la. Além disso, há incentivo à mediação durante a arbitragem, com possibilidade de reuniões de pré-mediação quando houver interesse das partes.



Há a previsão de compensação da taxa de registro da arbitragem com os valores recolhidos de taxa de administração de mediação prévia.



Há desconto na taxa de administração do procedimento arbitral dos valores de taxa de administração pagos em mediação. Também há previsão no Regulamento de Arbitragem de "janelas de mediação", podendo a solicitação ser feita por qualquer das partes, pelo Tribunal Arbitral e pelo Centro a qualquer tempo do procedimento arbitral.



Há desconto de 50% nas taxas de registro e administração da arbitragem quando iniciada após a realização de mediação sem advento de acordo. Quando identificado que os procedimentos podem ser conduzidos de forma conjunta, orienta-se às partes e propõe-se reuniões para garantir a melhor solução para o caso.



MEDIAÇÕES QUE OCORRERAM NO CURSO DA ARBITRAGEM

A MEDIAÇÃO FOI USADA EM QUAL FASE DO PROCEDIMENTO ARBITRAL? ELE FOI SUSPENSO?

01 INTRODUÇÃO

02 NÚMEROS DA MEDIAÇÃO

03 CARACTERÍSTICAS DOS CASOS

04 MEDIADORES

05 INTERAÇÃO ENTRE MEDIAÇÃO E ARBITRAGEM

I INCENTIVOS PARA UTILIZAÇÃO COMBINADA DE MEDIAÇÃO E ARBITRAGEM

II MEDIAÇÕES QUE OCORRERAM NO CURSO DA ARBITRAGEM

III MEDIAÇÕES QUE DECORRERAM DE CLÁUSULA ESCALONADA

IV MEDIAÇÕES QUE CULMINARAM EM ARBITRAGENS

06 PARTICIPAÇÃO DA ADMINISTRAÇÃO PÚBLICA NAS MEDIAÇÕES

07 OUTRAS QUESTÕES

08 CONCLUSÃO

	CASOS	% DO TOTAL DE CASOS PESQUISADOS NOS 3 ANOS	PROCEDIMENTOS ARBITRAIS SUSPENSOS
Antes da assinatura do Termo de Arbitragem	2	20%	2
Durante a fase inicial (antes da audiência de instrução)	6	60%	6
Em fase de execução da sentença arbitral	1	10%	1
Não se aplica / Não sei informar	1	10%	1



TOTAL DE CASOS EM QUE A MEDIAÇÃO OCORREU NO CURSO DE UM PROCEDIMENTO ARBITRAL

10 casos



ISSO SIGNIFICA QUE

18,18%

DAS MEDIAÇÕES ENTRE 2022-2024 OCORRERAM NO CURSO DE UM PROCEDIMENTO ARBITRAL



MEDIAÇÕES QUE DECORRERAM DE CLÁUSULA ESCALONADA EM QUANTOS CASOS A MEDIAÇÃO DECORRE DE CLÁUSULA ESCALONADA?

01 INTRODUÇÃO

02 NÚMEROS DA MEDIAÇÃO

03 CARACTERÍSTICAS DOS CASOS

04 MEDIADORES

05 INTERAÇÃO ENTRE MEDIAÇÃO E ARBITRAGEM

I INCENTIVOS PARA UTILIZAÇÃO COMBINADA DE MEDIAÇÃO E ARBITRAGEM

II MEDIAÇÕES QUE OCORRERAM NO CURSO DA ARBITRAGEM

III MEDIAÇÕES QUE DECORRERAM DE CLÁUSULA ESCALONADA

IV MEDIAÇÕES QUE CULMINARAM EM ARBITRAGENS

06 PARTICIPAÇÃO DA ADMINISTRAÇÃO PÚBLICA NAS MEDIAÇÕES







07 OUTRAS QUESTÕES

08 CONCLUSÃO

2022

2023

2024

	TOTAL DE CASOS	MEDIAÇÕES QUE DECORRERAM DE CLÁUSULA ESCALONADA	CASOS QUE NÃO DECORRERAM DE CLÁUSULA ESCALONADA	MODELO DE CLÁUSULA UTILIZADO
 AMCHAM ARBITRAGEM & MEDIAÇÃO	1	100%	0%	MED-ARB
 CAMARB CÂMARA DE MEDIAÇÃO E ARBITRAGEM EMPRESARIAL - BRASIL	3	33%	67%	MED-ARB
 CBMA CENTRO BRASILEIRO DE MEDIAÇÃO E ARBITRAGEM	3	67%	33%	MED-ARB / NEG-MED
 CCBC CÂMARA DE COMÉRCIO BRASIL-CANADÁ	2	50%	50%	MED-ARB
 CÂMARA DE CONCILIAÇÃO, MEDIAÇÃO E ARBITRAGEM	4	50%	50%	MED-ARB
 FGV CÂMARA DE MEDIAÇÃO E ARBITRAGEM	5	0%	100%	N/A
TOTAL	18	39%	61%	MED-ARB / 1 NEG-MED



01 INTRODUÇÃO

02 NÚMEROS DA MEDIAÇÃO

03 CARACTERÍSTICAS DOS CASOS

04 MEDIADORES

05 INTERAÇÃO ENTRE MEDIAÇÃO E ARBITRAGEM

I INCENTIVOS PARA UTILIZAÇÃO COMBINADA DE MEDIAÇÃO E ARBITRAGEM

II MEDIAÇÕES QUE OCORRERAM NO CURSO DA ARBITRAGEM

III MEDIAÇÕES QUE DECORRERAM DE CLÁUSULA ESCALONADA

IV MEDIAÇÕES QUE CULMINARAM EM ARBITRAGENS

06 PARTICIPAÇÃO DA ADMINISTRAÇÃO PÚBLICA NAS MEDIAÇÕES

07 OUTRAS QUESTÕES

08 CONCLUSÃO

MEDIAÇÕES QUE DECORRERAM DE CLÁUSULA ESCALONADA

EM QUANTOS CASOS A MEDIAÇÃO DECORRE DE CLÁUSULA ESCALONADA?



	TOTAL DE CASOS	MEDIAÇÕES QUE DECORRERAM DE CLÁUSULA ESCALONADA	CASOS QUE NÃO DECORRERAM DE CLÁUSULA ESCALONADA	MODELO DE CLÁUSULA UTILIZADO
AMCHAM ARBITRAGEM & MEDIAÇÃO	0	N/A	N/A	N/A
CAMARB CÂMARA DE MEDIAÇÃO E ARBITRAGEM EMPRESARIAL - BRASIL	2	50%	50%	MED-ARB
CBMA CENTRO BRASILEIRO DE MEDIAÇÃO E ARBITRAGEM	1	100%	0%	MED-ARB
CÂMARA DE COMÉRCIO BRASIL-CANADÁ	4	25%	75%	MED-ARB
CÂMARA DE CONCILIAÇÃO, MEDIAÇÃO E ARBITRAGEM	4	25%	75%	MED-ARB
FGV CÂMARA DE MEDIAÇÃO E ARBITRAGEM	2	0%	100%	N/A
TOTAL	13	31%	69%	MED-ARB



MEDIAÇÕES QUE DECORRERAM DE CLÁUSULA ESCALONADA EM QUANTOS CASOS A MEDIAÇÃO DECORRE DE CLÁUSULA ESCALONADA?

01 INTRODUÇÃO

02 NÚMEROS DA MEDIAÇÃO

03 CARACTERÍSTICAS DOS CASOS

04 MEDIADORES

05 INTERAÇÃO ENTRE MEDIAÇÃO E ARBITRAGEM

I INCENTIVOS PARA UTILIZAÇÃO COMBINADA DE MEDIAÇÃO E ARBITRAGEM

II MEDIAÇÕES QUE OCORRERAM NO CURSO DA ARBITRAGEM

III MEDIAÇÕES QUE DECORRERAM DE CLÁUSULA ESCALONADA

IV MEDIAÇÕES QUE CULMINARAM EM ARBITRAGENS

06 PARTICIPAÇÃO DA ADMINISTRAÇÃO PÚBLICA NAS MEDIAÇÕES







07 OUTRAS QUESTÕES

08 CONCLUSÃO

2022

2023

2024

	TOTAL DE CASOS	MEDIAÇÕES QUE DECORRERAM DE CLÁUSULA ESCALONADA	CASOS QUE NÃO DECORRERAM DE CLÁUSULA ESCALONADA	MODELO DE CLÁUSULA UTILIZADO
 AMCHAM ARBITRAGEM & MEDIAÇÃO	0	N/A	N/A	N/A
 CAMARB CÂMARA DE MEDIAÇÃO E ARBITRAGEM EMPRESARIAL - BRASIL	5	60%	40%	MED-ARB
 CBMA CENTRO BRASILEIRO DE MEDIAÇÃO E ARBITRAGEM	0	N/A	N/A	N/A
 CCBC CÂMARA DE COMÉRCIO BRASIL-CANADÁ	12	50%	50%	MED-ARB
 CÂMARA DE CONCILIAÇÃO, MEDIAÇÃO E ARBITRAGEM	5	40%	60%	MED-ARB
 FGV CÂMARA DE MEDIAÇÃO E ARBITRAGEM	2	0%	100%	N/A
TOTAL	24	46%	54%	MED-ARB



MEDIAÇÕES QUE DECORRERAM DE CLÁUSULA ESCALONADA

TOTAL DOS ANOS PESQUISADOS 2022-2024

01 INTRODUÇÃO

02 NÚMEROS DA MEDIAÇÃO

03 CARACTERÍSTICAS DOS CASOS

04 MEDIADORES

05 INTERAÇÃO ENTRE MEDIAÇÃO E ARBITRAGEM

I INCENTIVOS PARA UTILIZAÇÃO COMBINADA DE MEDIAÇÃO E ARBITRAGEM

II MEDIAÇÕES QUE OCORRERAM NO CURSO DA ARBITRAGEM







III MEDIAÇÕES QUE DECORRERAM DE CLÁUSULA ESCALONADA

IV MEDIAÇÕES QUE CULMINARAM EM ARBITRAGENS

06 PARTICIPAÇÃO DA ADMINISTRAÇÃO PÚBLICA NAS MEDIAÇÕES

07 OUTRAS QUESTÕES

08 CONCLUSÃO

	TOTAL DE CASOS	% CASOS QUE DECORRERAM DE CLÁUSULA ESCALONADA	% CASOS QUE NÃO DECORRERAM DE CLÁUSULA ESCALONADA	QUAL MODELO DE CLÁUSULA
 AMCHAM ARBITRAGEM & MEDIAÇÃO	1	100%	0%	MED-ARB
 CAMARB CÂMARA DE MEDIAÇÃO E ARBITRAGEM EMPRESARIAL - BRASIL	10	50%	50%	MED-ARB
 CBMA CENTRO BRASILEIRO DE MEDIAÇÃO E ARBITRAGEM	4	75%	25%	MED-ARB / NEG-MED
 CÂMARA DE COMÉRCIO BRASIL-CANADÁ	18	44%	56%	MED-ARB
 CÂMARA DE CONCILIAÇÃO, MEDIAÇÃO E ARBITRAGEM	13	38%	62%	MED-ARB
 FGV CÂMARA DE MEDIAÇÃO E ARBITRAGEM	9	0%	100%	N/A
TOTAL	55	40%	60%	MAIORIA MED-ARB



01 INTRODUÇÃO

02 NÚMEROS DA MEDIAÇÃO

03 CARACTERÍSTICAS DOS CASOS

04 MEDIADORES

05 INTERAÇÃO ENTRE MEDIAÇÃO E ARBITRAGEM

I INCENTIVOS PARA UTILIZAÇÃO COMBINADA DE MEDIAÇÃO E ARBITRAGEM

II MEDIAÇÕES QUE OCORRERAM NO CURSO DA ARBITRAGEM

III MEDIAÇÕES QUE DECORRERAM DE CLÁUSULA ESCALONADA

IV MEDIAÇÕES QUE CULMINARAM EM ARBITRAGENS

06 PARTICIPAÇÃO DA ADMINISTRAÇÃO PÚBLICA NAS MEDIAÇÕES

07 OUTRAS QUESTÕES

08 CONCLUSÃO

MEDIAÇÕES QUE CULMINARAM EM ARBITRAGENS

ENTRE AS MEDIAÇÕES SEM ACORDO, QUANTAS SEGUIRAM COM ARBITRAGEM?





01 INTRODUÇÃO

02 NÚMEROS DA MEDIAÇÃO

03 CARACTERÍSTICAS DOS CASOS

04 MEDIADORES

05 INTERAÇÃO ENTRE MEDIAÇÃO E ARBITRAGEM

I INCENTIVOS PARA UTILIZAÇÃO COMBINADA DE MEDIAÇÃO E ARBITRAGEM

II MEDIAÇÕES QUE OCORRERAM NO CURSO DA ARBITRAGEM

III MEDIAÇÕES QUE DECORRERAM DE CLÁUSULA ESCALONADA

IV MEDIAÇÕES QUE CULMINARAM EM ARBITRAGENS

06 PARTICIPAÇÃO DA ADMINISTRAÇÃO PÚBLICA NAS MEDIAÇÕES

07 OUTRAS QUESTÕES

08 CONCLUSÃO

MEDIAÇÕES QUE CULMINARAM EM ARBITRAGENS

ENTRE AS MEDIAÇÕES SEM ACORDO, QUANTAS SEGUIRAM COM ARBITRAGEM?

	2022	2023	2024
	TOTAL DE CASOS CONSIDERADOS	TOTAL DE ARBITRAGENS INICIADAS	% DE MEDIAÇÕES QUE SE TORNARAM ARBITRAGENS
	N/A	N/A	N/A
	3	3	100%
	0	0	0%
	3	0	0%
	1	1	100%
	1	0	0%



01 INTRODUÇÃO

02 NÚMEROS DA MEDIAÇÃO

03 CARACTERÍSTICAS DOS CASOS

04 MEDIADORES

05 INTERAÇÃO ENTRE MEDIAÇÃO E ARBITRAGEM

I INCENTIVOS PARA UTILIZAÇÃO COMBINADA DE MEDIAÇÃO E ARBITRAGEM

II MEDIAÇÕES QUE OCORRERAM NO CURSO DA ARBITRAGEM

III MEDIAÇÕES QUE DECORRERAM DE CLÁUSULA ESCALONADA

IV MEDIAÇÕES QUE CULMINARAM EM ARBITRAGENS


06 PARTICIPAÇÃO DA ADMINISTRAÇÃO PÚBLICA NAS MEDIAÇÕES

07 OUTRAS QUESTÕES

08 CONCLUSÃO

MEDIAÇÕES QUE CULMINARAM EM ARBITRAGENS

ENTRE AS MEDIAÇÕES SEM ACORDO, QUANTAS SEGUIRAM COM ARBITRAGEM?

	2022	2023	2024			
	TOTAL DE CASOS CONSIDERADOS	TOTAL DE ARBITRAGENS INICIADAS	% DE MEDIAÇÕES QUE SE TORNARAM ARBITRAGENS	TOTAL DE CASOS CONSIDERADOS	TOTAL DE ARBITRAGENS INICIADAS	% DE MEDIAÇÕES QUE SE TORNARAM ARBITRAGENS
	N/A	N/A	N/A		6	2 33%
	2	1 50%			2	0 0%
	N/A	N/A	N/A		1	0 0%



MEDIAÇÕES QUE CULMINARAM EM ARBITRAGENS QUANTAS MEDIAÇÕES SEGUIRAM COM ARBITRAGEM?

01 INTRODUÇÃO

02 NÚMEROS DA MEDIAÇÃO

03 CARACTERÍSTICAS DOS CASOS

04 MEDIADORES

05 INTERAÇÃO ENTRE MEDIAÇÃO E ARBITRAGEM

I INCENTIVOS PARA UTILIZAÇÃO COMBINADA DE MEDIAÇÃO E ARBITRAGEM

II MEDIAÇÕES QUE OCORRERAM NO CURSO DA ARBITRAGEM

III MEDIAÇÕES QUE DECORRERAM DE CLÁUSULA ESCALONADA

IV MEDIAÇÕES QUE CULMINARAM EM ARBITRAGENS

06 PARTICIPAÇÃO DA ADMINISTRAÇÃO PÚBLICA NAS MEDIAÇÕES

07 OUTRAS QUESTÕES

08 CONCLUSÃO



METODOLOGIA:

O cálculo foi feito tendo como base o número de mediações que se encerraram sem acordo, transformando-se em procedimentos arbitrais.



CONCLUSÃO:

Em quantidade relevante das mediações em que não há acordo as Partes seguem para arbitragem.

60%
2022

50%
2023

27%
2024



PARTICIPAÇÃO DA ADMINISTRAÇÃO PÚBLICA NAS MEDIAÇÕES

01 INTRODUÇÃO

02 NÚMEROS DA MEDIAÇÃO

03 CARACTERÍSTICAS DOS CASOS

04 MEDIADORES

05 INTERAÇÃO ENTRE MEDIAÇÃO E ARBITRAGEM

06 PARTICIPAÇÃO DA ADMINISTRAÇÃO PÚBLICA NAS MEDIAÇÕES

07 OUTRAS QUESTÕES

08 CONCLUSÃO

2022

2023

2024

CASOS ENTRANTES
COM ADMINISTRAÇÃO
PÚBLICA

VALOR DA
DISPUTA

REPARTIÇÃO DE
CUSTAS

HOUE
ACORDO



1

R\$ 300 M

50%
POR CADA
PARTE

NÃO



1

R\$ 1 M

50%
POR CADA
PARTE

SIM



As demais Câmaras participantes da pesquisa **não reportaram PARTICIPAÇÃO DA ADMINISTRAÇÃO PÚBLICA NAS MEDIAÇÕES** no período analisado.



PARTICIPAÇÃO DA ADMINISTRAÇÃO PÚBLICA NAS MEDIAÇÕES

01 INTRODUÇÃO

02 NÚMEROS DA MEDIAÇÃO

03 CARACTERÍSTICAS DOS CASOS

04 MEDIADORES

05 INTERAÇÃO ENTRE MEDIAÇÃO E ARBITRAGEM

06 PARTICIPAÇÃO DA ADMINISTRAÇÃO PÚBLICA NAS MEDIAÇÕES

07 OUTRAS QUESTÕES

08 CONCLUSÃO

2022

2023

2024

CASOS ENTRANTES
COM ADMINISTRAÇÃO
PÚBLICA

VALOR DA
DISPUTA

REPARTIÇÃO DE
CUSTAS

HOUE
ACORDO



1

R\$ 26,4 M

50%
POR CADA
PARTE

NÃO



2

R\$ 6.012.898.000,00

50%
POR CADA
PARTE / 100%
PELA PARTE
REQUERENTE

SIM,
EM UM DOS CASOS



As demais Câmaras participantes da pesquisa **não reportaram PARTICIPAÇÃO DA ADMINISTRAÇÃO PÚBLICA NAS MEDIAÇÕES** no período analisado.



PARTICIPAÇÃO DA ADMINISTRAÇÃO PÚBLICA NAS MEDIAÇÕES

01 INTRODUÇÃO

02 NÚMEROS DA MEDIAÇÃO

03 CARACTERÍSTICAS DOS CASOS

04 MEDIADORES

05 INTERAÇÃO ENTRE MEDIAÇÃO E ARBITRAGEM

06 PARTICIPAÇÃO DA ADMINISTRAÇÃO PÚBLICA NAS MEDIAÇÕES

07 OUTRAS QUESTÕES

08 CONCLUSÃO

2022

2023

2024

CASOS ENTRANTES
COM ADMINISTRAÇÃO
PÚBLICA

VALOR DA
DISPUTA

REPARTIÇÃO DE
CUSTAS

HOUE
ACORDO



2

R\$ 3,37 B

50%
POR CADA
PARTE

CASOS EM CURSO E
SEM INFORMAÇÃO
DE ACORDO



2

N/A

50%
POR CADA
PARTE / 100%
PELA PARTE
PRIVADA

CASOS EM CURSO E
SEM INFORMAÇÃO
DE ACORDO



As demais Câmaras participantes da pesquisa **não reportaram PARTICIPAÇÃO DA ADMINISTRAÇÃO PÚBLICA NAS MEDIAÇÕES** no período analisado.



PREPARAÇÃO PARA A MEDIAÇÃO E USO DE PARECERES TÉCNICOS E MEDIATION PAPERS

01 INTRODUÇÃO

02 NÚMEROS DA MEDIAÇÃO

03 CARACTERÍSTICAS DOS CASOS

04 MEDIADORES

05 INTERAÇÃO ENTRE MEDIAÇÃO E ARBITRAGEM

06 PARTICIPAÇÃO DA ADMINISTRAÇÃO PÚBLICA NAS MEDIAÇÕES

07 OUTRAS QUESTÕES

I PREPARAÇÃO PARA A MEDIAÇÃO E USO DE PARECERES TÉCNICOS E MEDIATION PAPERS

II UTILIZAÇÃO DE SESSÕES PRIVADAS (CAUCUS)

III MEDIAÇÕES PRESENCIAIS, ONLINE E HÍBRIDAS

IV QUESTIONÁRIOS DE CONFLITO DE INTERESSES DOS MEDIADORES

V FORMULÁRIOS DE SATISFAÇÃO COM A MEDIAÇÃO

08 CONCLUSÃO



	TOTAL DE CASOS	% DE USO PARECER TÉCNICO	% DE USO DE MEDIATION PAPERS
AMCHAM ARBITRAGEM & MEDIAÇÃO	1	0%	0%
CAMARB CÂMARA DE MEDIAÇÃO E ARBITRAGEM EMPRESARIAL BRASIL	3	0%	33%
CBMA CENTRO BRASILEIRO DE MEDIAÇÃO E ARBITRAGEM	3	0%	0%
CÂMARA DE COMÉRCIO BRASIL-CANADÁ	2	0%	0%
FGV CÂMARA DE MEDIAÇÃO E ARBITRAGEM	5	20%	0%
TOTAL	14	7%	7%

Nota: A Câmara CIESP- FIESP não informou dados referentes à utilização de pareceres técnicos e de *mediation papers*.



PREPARAÇÃO PARA A MEDIAÇÃO E USO DE PARECERES TÉCNICOS E MEDIATION PAPERS

01 INTRODUÇÃO

02 NÚMEROS DA MEDIAÇÃO

03 CARACTERÍSTICAS DOS CASOS

04 MEDIADORES

05 INTERAÇÃO ENTRE MEDIAÇÃO E ARBITRAGEM

06 PARTICIPAÇÃO DA ADMINISTRAÇÃO PÚBLICA NAS MEDIAÇÕES

07 OUTRAS QUESTÕES

I PREPARAÇÃO PARA A MEDIAÇÃO E USO DE PARECERES TÉCNICOS E MEDIATION PAPERS

II UTILIZAÇÃO DE SESSÕES PRIVADAS (CAUCUS)

III MEDIAÇÕES PRESENCIAIS, ONLINE E HÍBRIDAS

IV QUESTIONÁRIOS DE CONFLITO DE INTERESSES DOS MEDIADORES






V FORMULÁRIOS DE SATISFAÇÃO COM A MEDIAÇÃO

08 CONCLUSÃO

2022

2023

2024

	TOTAL DE CASOS	% DE USO PARECER TÉCNICO	% DE USO DE MEDIATION PAPERS
 AMCHAM ARBITRAGEM & MEDIAÇÃO	0	N/A	N/A
 CAMARB CÂMARA DE MEDIAÇÃO E ARBITRAGEM EMPRESARIAL BRASIL	2	0%	0%
 CBMA CENTRO BRASILEIRO DE MEDIAÇÃO E ARBITRAGEM	1	0%	0%
 CÂMARA DE COMÉRCIO BRASIL-CANADÁ	4	0%	0%
 FGV CÂMARA DE MEDIAÇÃO E ARBITRAGEM	2	0%	0%
TOTAL	9	0%	0%

Nota: A Câmara CIESP- FIESP não informou dados referentes à utilização de pareceres técnicos e de *mediation papers*.



PREPARAÇÃO PARA A MEDIAÇÃO E USO DE PARECERES TÉCNICOS E MEDIATION PAPERS

01 INTRODUÇÃO

02 NÚMEROS DA MEDIAÇÃO

03 CARACTERÍSTICAS DOS CASOS

04 MEDIADORES

05 INTERAÇÃO ENTRE MEDIAÇÃO E ARBITRAGEM

06 PARTICIPAÇÃO DA ADMINISTRAÇÃO PÚBLICA NAS MEDIAÇÕES

07 OUTRAS QUESTÕES

I PREPARAÇÃO PARA A MEDIAÇÃO E USO DE PARECERES TÉCNICOS E MEDIATION PAPERS

II UTILIZAÇÃO DE SESSÕES PRIVADAS (CAUCUS)

III MEDIAÇÕES PRESENCIAIS, ONLINE E HÍBRIDAS

IV QUESTIONÁRIOS DE CONFLITO DE INTERESSES DOS MEDIADORES






V FORMULÁRIOS DE SATISFAÇÃO COM A MEDIAÇÃO

08 CONCLUSÃO

2022

2023

2024

	TOTAL DE CASOS	% DE USO PARECER TÉCNICO	% DE USO DE MEDIATION PAPERS
 AMCHAM ARBITRAGEM & MEDIAÇÃO	N/A	N/A	N/A
 CAMARB CÂMARA DE MEDIAÇÃO E ARBITRAGEM EMPRESARIAL BRASIL	5	0%	0%
 CBMA CENTRO BRASILEIRO DE MEDIAÇÃO E ARBITRAGEM	N/A	N/A	N/A
 CÂMARA DE COMÉRCIO BRASIL-CANADÁ	12	8%	8%
 FGV CÂMARA DE MEDIAÇÃO E ARBITRAGEM	2	0%	0%
TOTAL	19	5%	5%

Nota: A Câmara CIESP- FIESP não informou dados referentes à utilização de pareceres técnicos e de *mediation papers*.



UTILIZAÇÃO DE SESSÕES PRIVADAS (CAUCUS)

01 INTRODUÇÃO

02 NÚMEROS DA MEDIAÇÃO

03 CARACTERÍSTICAS DOS CASOS

04 MEDIADORES

05 INTERAÇÃO ENTRE MEDIAÇÃO E ARBITRAGEM

06 PARTICIPAÇÃO DA ADMINISTRAÇÃO PÚBLICA NAS MEDIAÇÕES

07 OUTRAS QUESTÕES

I PREPARAÇÃO PARA A MEDIAÇÃO E USO DE PARECERES TÉCNICOS E MEDIATION PAPERS

II UTILIZAÇÃO DE SESSÕES PRIVADAS (CAUCUS)

III MEDIAÇÕES PRESENCIAIS, ONLINE E HÍBRIDAS

IV QUESTIONÁRIOS DE CONFLITO DE INTERESSES DOS MEDIADORES






V FORMULÁRIOS DE SATISFAÇÃO COM A MEDIAÇÃO

08 CONCLUSÃO

2022

2023

2024

	TOTAL DE CASOS	% DE REUNIÕES CONJUNTAS	% DE REUNIÕES EM CAUCUS
 AMCHAM ARBITRAGEM & MEDIAÇÃO	1	0%	100%
 CAMARB CÂMARA DE MEDIAÇÃO E ARBITRAGEM EMPRESARIAL - BRASIL	3	40%	60%
 CBMA CENTRO BRASILEIRO DE MEDIAÇÃO E ARBITRAGEM	3	MINORIA	MAIORIA
 CÂMARA DE COMÉRCIO BRASIL-CANADÁ	2	82%	18%
 FGV CÂMARA DE MEDIAÇÃO E ARBITRAGEM	5	MAIORIA	MINORIA

Nota: A Câmara CIESP- FIESP não informou dados referentes ao uso de sessões privadas e conjuntas.



UTILIZAÇÃO DE SESSÕES PRIVADAS (CAUCUS)

2022

2023

2024

01 INTRODUÇÃO

02 NÚMEROS DA MEDIAÇÃO

03 CARACTERÍSTICAS DOS CASOS

04 MEDIADORES

05 INTERAÇÃO ENTRE MEDIAÇÃO E ARBITRAGEM

06 PARTICIPAÇÃO DA ADMINISTRAÇÃO PÚBLICA NAS MEDIAÇÕES

07 OUTRAS QUESTÕES

I PREPARAÇÃO PARA A MEDIAÇÃO E USO DE PARECERES TÉCNICOS E MEDIATION PAPERS

II UTILIZAÇÃO DE SESSÕES PRIVADAS (CAUCUS)

III MEDIAÇÕES PRESENCIAIS, ONLINE E HÍBRIDAS

IV QUESTIONÁRIOS DE CONFLITO DE INTERESSES DOS MEDIADORES

V FORMULÁRIOS DE SATISFAÇÃO COM A MEDIAÇÃO

08 CONCLUSÃO

TOTAL DE CASOS

% DE REUNIÕES CONJUNTAS

% DE REUNIÕES EM CAUCUS

AMCHAM ARBITRAGEM & MEDIAÇÃO

0

N/A

N/A



2

50%

50%



1

MINORIA

MAIORIA



4

MINORIA

MAIORIA



2

MAIORIA

MINORIA

Nota: A Câmara CIESP- FIESP não informou dados referentes ao uso de sessões privadas e conjuntas.



UTILIZAÇÃO DE SESSÕES PRIVADAS (CAUCUS)

2022

2023

2024

01 INTRODUÇÃO

02 NÚMEROS DA MEDIAÇÃO

03 CARACTERÍSTICAS DOS CASOS

04 MEDIADORES

05 INTERAÇÃO ENTRE MEDIAÇÃO E ARBITRAGEM

06 PARTICIPAÇÃO DA ADMINISTRAÇÃO PÚBLICA NAS MEDIAÇÕES

07 OUTRAS QUESTÕES

I PREPARAÇÃO PARA A MEDIAÇÃO E USO DE PARECERES TÉCNICOS E MEDIATION PAPERS

II UTILIZAÇÃO DE SESSÕES PRIVADAS (CAUCUS)

III MEDIAÇÕES PRESENCIAIS, ONLINE E HÍBRIDAS

IV QUESTIONÁRIOS DE CONFLITO DE INTERESSES DOS MEDIADORES

V FORMULÁRIOS DE SATISFAÇÃO COM A MEDIAÇÃO

08 CONCLUSÃO

TOTAL DE CASOS

% DE REUNIÕES CONJUNTAS

% DE REUNIÕES EM CAUCUS

AMCHAM ARBITRAGEM & MEDIAÇÃO

0

N/A

N/A



5

26%

74%



0

N/A

N/A



12

MINORIA

MAIORIA



2

0%

100%

Nota: A Câmara CIESP- FIESP não informou dados referentes ao uso de sessões privadas e conjuntas.



MEDIAÇÕES PRESENCIAIS, ONLINE E HÍBRIDAS

01 INTRODUÇÃO

02 NÚMEROS DA MEDIAÇÃO

03 CARACTERÍSTICAS DOS CASOS

04 MEDIADORES

05 INTERAÇÃO ENTRE MEDIAÇÃO E ARBITRAGEM

06 PARTICIPAÇÃO DA ADMINISTRAÇÃO PÚBLICA NAS MEDIAÇÕES

07 OUTRAS QUESTÕES

I PREPARAÇÃO PARA A MEDIAÇÃO E USO DE PARECERES TÉCNICOS E MEDIATION PAPERS

II UTILIZAÇÃO DE SESSÕES PRIVADAS (CAUCUS)

III MEDIAÇÕES PRESENCIAIS, ONLINE E HÍBRIDAS

IV QUESTIONÁRIOS DE CONFLITO DE INTERESSES DOS MEDIADORES






V FORMULÁRIOS DE SATISFAÇÃO COM A MEDIAÇÃO

08 CONCLUSÃO

2022

2023

2024

	TOTAL DE CASOS	% DE PRESENCIAL	% DE ONLINE	% DE HÍBRIDO
 AMCHAM ARBITRAGEM & MEDIAÇÃO	1	0%	0%	100%
 CAMARB CÂMARA DE MEDIAÇÃO E ARBITRAGEM EMPRESARIAL BRASIL	3	0%	67%	33%
 CBMA CENTRO BRASILEIRO DE MEDIAÇÃO E ARBITRAGEM	3	0%	0%	100%
 CCBC CÂMARA DE COMÉRCIO BRASIL-CANADÁ	2	0%	50%	50%
 FGV CÂMARA DE MEDIAÇÃO E ARBITRAGEM	5	20%	60%	20%
TOTAL	14	7%	43%	50%

Nota: A Câmara CIESP- FIESP não informou os dados referentes ao uso de mediação online, presencial ou híbrida.








MEDIAÇÕES PRESENCIAIS, ONLINE E HÍBRIDAS

2022

2023

2024

TOTAL DE CASOS % DE PRESENCIAL % DE ONLINE % DE HÍBRIDO

 AMCHAM ARBITRAGEM & MEDIAÇÃO	0	N/A	N/A	N/A
 CAMARB CÂMARA DE MEDIAÇÃO E ARBITRAGEM EMPRESARIAL BRASIL	2	0%	50%	50%
 CBMA CENTRO BRASILEIRO DE MEDIAÇÃO E ARBITRAGEM	1	0%	0%	100%
 CCBC CÂMARA DE COMÉRCIO BRASIL-CANADÁ	4	25%	50%	25%
 FGV CÂMARA DE MEDIAÇÃO E ARBITRAGEM	2	0%	0%	100%
TOTAL	9	13%	38%	50%

01

INTRODUÇÃO

02

NÚMEROS DA MEDIAÇÃO

03

CARACTERÍSTICAS DOS CASOS

04

MEDIADORES

05

INTERAÇÃO ENTRE MEDIAÇÃO E ARBITRAGEM

06

PARTICIPAÇÃO DA ADMINISTRAÇÃO PÚBLICA NAS MEDIAÇÕES

07

OUTRAS QUESTÕES

I

PREPARAÇÃO PARA A MEDIAÇÃO E USO DE PARECERES TÉCNICOS E MEDIATION PAPERS

II

UTILIZAÇÃO DE SESSÕES PRIVADAS (CAUCUS)

III

MEDIAÇÕES PRESENCIAIS, ONLINE E HÍBRIDAS

IV

QUESTIONÁRIOS DE CONFLITO DE INTERESSES DOS MEDIADORES

V

FORMULÁRIOS DE SATISFAÇÃO COM A MEDIAÇÃO

08

CONCLUSÃO

Nota: A Câmara CIESP- FIESP não informou os dados referentes ao uso de mediação online, presencial ou híbrida.



MEDIAÇÕES PRESENCIAIS, ONLINE E HÍBRIDAS

01 INTRODUÇÃO

02 NÚMEROS DA MEDIAÇÃO

03 CARACTERÍSTICAS DOS CASOS

04 MEDIADORES

05 INTERAÇÃO ENTRE MEDIAÇÃO E ARBITRAGEM

06 PARTICIPAÇÃO DA ADMINISTRAÇÃO PÚBLICA NAS MEDIAÇÕES

07 OUTRAS QUESTÕES

I PREPARAÇÃO PARA A MEDIAÇÃO E USO DE PARECERES TÉCNICOS E MEDIATION PAPERS

II UTILIZAÇÃO DE SESSÕES PRIVADAS (CAUCUS)

III MEDIAÇÕES PRESENCIAIS, ONLINE E HÍBRIDAS

IV QUESTIONÁRIOS DE CONFLITO DE INTERESSES DOS MEDIADORES






V FORMULÁRIOS DE SATISFAÇÃO COM A MEDIAÇÃO

08 CONCLUSÃO

2022

2023

2024

	TOTAL DE CASOS	% DE PRESENCIAL	% DE ONLINE	% DE HÍBRIDO
 AMCHAM ARBITRAGEM & MEDIAÇÃO	0	N/A	N/A	N/A
 CAMARB CÂMARA DE MEDIAÇÃO E ARBITRAGEM EMPRESARIAL BRASIL	5	0%	80%	20%
 CBMA CENTRO BRASILEIRO DE MEDIAÇÃO E ARBITRAGEM	0	N/A	N/A	N/A
 CCBC CÂMARA DE COMÉRCIO BRASIL-CANADÁ	12	8%	33%	58%
 FGV CÂMARA DE MEDIAÇÃO E ARBITRAGEM	2	0%	N/A	0%
TOTAL	19	5%	53%	42%

Nota: A Câmara CIESP- FIESP não informou os dados referentes ao uso de mediação online, presencial ou híbrida.



QUESTIONÁRIOS DE CONFLITO DE INTERESSES DOS MEDIADORES

01

INTRODUÇÃO

02

NÚMEROS DA MEDIAÇÃO

03

CARACTERÍSTICAS DOS CASOS

04

MEDIADORES

05

INTERAÇÃO ENTRE MEDIAÇÃO E ARBITRAGEM

06

PARTICIPAÇÃO DA ADMINISTRAÇÃO PÚBLICA NAS MEDIAÇÕES

07

OUTRAS QUESTÕES

I

PREPARAÇÃO PARA A MEDIAÇÃO E USO DE PARECERES TÉCNICOS E MEDIATION PAPERS

II

UTILIZAÇÃO DE SESSÕES PRIVADAS (CAUCUS)

III

MEDIAÇÕES PRESENCIAIS, ONLINE E HÍBRIDAS

IV

QUESTIONÁRIOS DE CONFLITO DE INTERESSES DOS MEDIADORES

V

FORMULÁRIOS DE SATISFAÇÃO COM A MEDIAÇÃO

08

CONCLUSÃO

2022

As Câmaras se dividiam: metade das Câmaras possuía um questionário de conflito de interesses para os mediadores distinto daqueles aplicados aos árbitros (são elas: CBMA, CAM-CCBC e CIESP -FIESP).

2024

Esse cenário muda, e **5 das 6 Câmaras analisadas implementaram um questionário de conflito de interesses próprio para os mediadores** (AMCHAM, CAMARB, CBMA, CAM-CCBC e CIESP-FIESP).



01 INTRODUÇÃO

02 NÚMEROS DA MEDIAÇÃO

03 CARACTERÍSTICAS DOS CASOS

04 MEDIADORES

05 INTERAÇÃO ENTRE MEDIAÇÃO E ARBITRAGEM

06 PARTICIPAÇÃO DA ADMINISTRAÇÃO PÚBLICA NAS MEDIAÇÕES

07 OUTRAS QUESTÕES

I PREPARAÇÃO PARA A MEDIAÇÃO E USO DE PARECERES TÉCNICOS E MEDIATION PAPERS

II UTILIZAÇÃO DE SESSÕES PRIVADAS (CAUCUS)

III MEDIAÇÕES PRESENCIAIS, ONLINE E HÍBRIDAS

IV QUESTIONÁRIOS DE CONFLITO DE INTERESSES DOS MEDIADORES

V FORMULÁRIOS DE SATISFAÇÃO COM A MEDIAÇÃO

08 CONCLUSÃO

FORMULÁRIOS DE SATISFAÇÃO COM A MEDIAÇÃO

EVOLUÇÃO DA SUBMISSÃO DE FORMULÁRIOS DE SATISFAÇÃO AO FINAL DO PROCEDIMENTO DE MEDIAÇÃO

2022

Apenas **duas Câmaras** (CAMARB e CAM-CCBC) possuíam um formulário de satisfação, sendo que uma delas (CAM-CCBC) **não o envia ao final da disputa**, mas no início do ano aos usuários do ano anterior.

2023

Houve pequeno aumento e **três Câmara relataram que possuíam um formulário de satisfação** (AMCHAM, CAMARB e CAM-CCBC). Uma quarta ainda relata que apesar de não possuir um formulário estruturado, dialoga com as partes e mediador **“para colher percepções sobre a experiência e identificar oportunidades de melhoria”** (FGV).

2024

Não houve mudanças.



FORMULÁRIOS DE SATISFAÇÃO COM A MEDIAÇÃO

A CÂMARA SUBMETE AOS USUÁRIOS ALGUM TIPO DE "FORMULÁRIO DE SATISFAÇÃO" AO FINAL DO PROCEDIMENTO DE MEDIAÇÃO?

01 INTRODUÇÃO

02 NÚMEROS DA MEDIAÇÃO

03 CARACTERÍSTICAS DOS CASOS

04 MEDIADORES

05 INTERAÇÃO ENTRE MEDIAÇÃO E ARBITRAGEM

06 PARTICIPAÇÃO DA ADMINISTRAÇÃO PÚBLICA NAS MEDIAÇÕES

07 OUTRAS QUESTÕES

I PREPARAÇÃO PARA A MEDIAÇÃO E USO DE PARECERES TÉCNICOS E MEDIATION PAPERS

II UTILIZAÇÃO DE SESSÕES PRIVADAS (CAUCUS)

III MEDIAÇÕES PRESENCIAIS, ONLINE E HÍBRIDAS

IV QUESTIONÁRIOS DE CONFLITO DE INTERESSES DOS MEDIADORES

V FORMULÁRIOS DE SATISFAÇÃO COM A MEDIAÇÃO

08 CONCLUSÃO

AMCHAM ARBITRAGEM & MEDIAÇÃO

SIM



SIM



SIM



NÃO



NÃO



NÃO



CONCLUSÕES

>> 01 DE 04

01

INTRODUÇÃO

02

NÚMEROS DA MEDIAÇÃO

03

CARACTERÍSTICAS DOS CASOS

04

MEDIADORES

05

INTERAÇÃO ENTRE MEDIAÇÃO E ARBITRAGEM

06

PARTICIPAÇÃO DA ADMINISTRAÇÃO PÚBLICA NAS MEDIAÇÕES

07

OUTRAS QUESTÕES

08

CONCLUSÃO



A pesquisa retrata os casos de **mediação institucional**, que compõe apenas uma **parte do cenário da mediação empresarial**, sem considerar os procedimentos de **mediação ad hoc**.

UM CAMPO EM EXPANSÃO: NÚMEROS, VALORES, TEMAS E MÚLTIPLAS PARTES



Houve um aumento do número de Requerimentos de Mediação de 2022 a 2024, que passou de 31 para 43, demonstrando um aumento na procura pela mediação como método de solução de conflitos.



Os valores em disputa tiveram elevação expressiva, com destaque para o valor de **R\$ 6,34 bilhões em 2023** - fortemente influenciado por mediações que ocorreram em recuperações judiciais. Em 2022, as disputas somaram R\$ 1,16 bilhão e em 2024, R\$ 4,67 bilhões.



Quanto aos temas, a predominância é marcada por **controvérsias societárias, contratos empresariais, e de fornecimento de bens e serviços, seguidas de casos envolvendo construção, infraestrutura, agronegócio, recuperações judiciais e direito esportivo**.



CONCLUSÕES

» 02 DE 04

01

INTRODUÇÃO

02

NÚMEROS DA MEDIAÇÃO

03

CARACTERÍSTICAS DOS CASOS

04

MEDIADORES

05

INTERAÇÃO ENTRE MEDIAÇÃO E ARBITRAGEM

06

PARTICIPAÇÃO DA ADMINISTRAÇÃO PÚBLICA NAS MEDIAÇÕES

07

OUTRAS QUESTÕES

08

CONCLUSÃO



A pesquisa retrata os casos de **mediação institucional**, que compõe apenas uma **parte do cenário da mediação empresarial**, sem considerar os procedimentos de **mediação ad hoc**.

♦ UM CAMPO EM EXPANSÃO: NÚMEROS, VALORES, TEMAS E MÚLTIPLAS PARTES



MEDIAÇÃO E ADMINISTRAÇÃO PÚBLICA: Mapeou-se 2 casos em 2022, 3 casos em 2023 e 2 casos em 2024 de mediações envolvendo a Administração Pública.



MEDIAÇÃO MULTIPARTES: Em 2024, os casos de mediação em Recuperação Judicial foram aqueles com o maior número de partes registradas: uma mediação contou com 302 partes e outra com 650 partes. Excluindo-se esses casos, o número de partes por procedimento variou entre 2 e 13.



01 INTRODUÇÃO

02 NÚMEROS DA MEDIAÇÃO

03 CARACTERÍSTICAS DOS CASOS

04 MEDIADORES

05 INTERAÇÃO ENTRE MEDIAÇÃO E ARBITRAGEM


06 PARTICIPAÇÃO DA ADMINISTRAÇÃO PÚBLICA NAS MEDIAÇÕES

07 OUTRAS QUESTÕES

08 CONCLUSÃO



ESCOLHA PELA MEDIAÇÃO: A maior parte dos casos não decorreu de cláusulas escalonadas (med-arb), que estavam presentes em **40% dos casos**.



JANELAS DE MEDIAÇÃO: Destacam-se as mediações realizadas durante os procedimentos arbitrais em curso, tendo a maioria delas ocorrido antes da audiência de instrução.

▶ DURAÇÃO DOS PROCEDIMENTOS



DURAÇÃO TOTAL: A duração dos procedimentos de mediação instaurados no período pesquisado variou bastante.

O procedimento mais rápido durou 12 dias e o mais longo durou 554 dias (1 ano e meio). A duração média das mediações nos anos pesquisados foi de 141 dias e a mediana foi de 107 dias.



TEMPO LÍQUIDO: Foi possível mapear o tempo líquido das mediações a partir das horas trabalhadas e remuneradas aos mediadores nos casos.

A mediação mais curta teve 5 horas de trabalho do mediador (contrato de fornecimento de bens e serviços) e a mais longa teve 1.610 horas trabalhadas (caso de recuperação judicial). A quantidade média de horas dedicadas nos procedimentos pesquisados foi de 64 horas e a mediana das horas trabalhadas foi 20 horas.



ACORDOS: A taxa média de acordos no período foi de aproximadamente 41%.



CONCLUSÕES

04 DE 04

01

INTRODUÇÃO

02

NÚMEROS DA MEDIAÇÃO

03

CARACTERÍSTICAS DOS CASOS

04

MEDIADORES

05

INTERAÇÃO ENTRE MEDIAÇÃO E ARBITRAGEM

06

PARTICIPAÇÃO DA ADMINISTRAÇÃO PÚBLICA NAS MEDIAÇÕES

07

OUTRAS QUESTÕES

08

CONCLUSÃO



PLANOS DE MEDIAÇÃO, PARECERES TÉCNICOS E USO DE CAUCUS

A pesquisa identificou que ainda não é uma prática comum o uso de pareceres técnicos e planos de mediação nos procedimentos, mas tal prática ocorre.

Por outro lado, a utilização de sessões privadas (*caucus*) é expressiva, sendo uma técnica comumente utilizada pelos mediadores na construção de condições para o consenso.



MEDIAÇÕES HÍBRIDAS

Registra-se predominância de mediações realizadas com sessões online e híbridas, tendência consolidada no contexto pós-pandemia.



AUSÊNCIA DE CONFLITOS DE INTERESSES NA ESCOLHA DO MEDIADOR

- Não houve impugnação de mediadores e nem revelações pelos mediadores indicados nos casos pesquisados.
- Houve customização do formulário de conflito de interesses do mediador na grande maioria das Câmaras, diferentemente do resultado da pesquisa de 2012-2022, quando aplicava-se ainda formulário semelhante ao da arbitragem para checagem de conflito de interesse e disponibilidade.
- **COMEDIAÇÃO:** A comediação não foi verificada como prática frequente. Ocorreu em apenas 8 casos. Em todos os casos houve consenso na escolha dos mediadores.



DESAFIO DA DIVERSIDADE

- Houve aumento do número de mulheres na composição das listas de mediadores e nas indicações.
- As Câmaras não coletam dados sistemáticos sobre raça, etnia e naturalidade dos mediadores, e poucas delas mapeiam a idade dos mediadores nas listas e indicações, evidenciando espaço para diagnósticos e políticas mais estruturadas de diversidade.

MEDIAÇÃO EM NÚMEROS

2022 - 2024

COORDENAÇÃO DE PESQUISA

DANIELA MONTEIRO GABBAY
VERA CECÍLIA MONTEIRO DE BARROS

PESQUISADORES

ANA PAULA RIBEIRO NANI
BARBARA BINNS CASTRO
BRUNO HELLMEISTER LICO CANAL

PARCERIA



COLABORAÇÃO



PROJETO VISUAL

